



STAN



sanitarno – higieniczny
powiatu strzelecko-drezdeneckiego
w roku 2017



Drezdenko 2018

Opracowano:

w Powiatowej Stacji Sanitarno-Epidemiologicznej w Drezdenku

ul. Chrobrego 11

66-530 Drezdenko

Projekt, skład, opracowanie graficzne:

Kożuch Małgorzata

Wyrembski Tomasz

Powiatowa Stacja Sanitarno-Epidemiologiczna w Drezdenku

66-530 Drezdenko

ul. Chrobrego 11

telefon: (095) 762-05-20

fax: (095) 762-08-99

e-mail: pssedrezdenko@wsse.gorzow.pl

Państwowy Powiatowy Inspektor Sanitarny: mgr inż. Marzena Zasuwik

Pracownicy sekcji:

1. Sekcja Epidemiologii:

Kierownik Kaczmar Beata

Wróblewska –Patyk Maja , Niezborala Izabela

2. Sekcja Higieny Żywności Żywienia i Przedmiotów Użytku:

p.o. Kierownik - Ratajczak Joanna

Ziółek Marta, Młynaryk Agnieszka, Feliciak Elżbieta

3. Sekcja Higieny Komunalnej:

Kierownik - Łacek Monika

Psonak Bogusława, Dobak Dorota, Mądrawska Ewelina

4. Higiena Pracy:

Szczesiak Maria, Maślińska Małgorzata

5. Oświata Zdrowotna i Promocja Zdrowia:

Pieluszcak –Suchodolska Paulina, Burchart Patrycja

6. Higiena Dzieci i Młodzieży:

Kożuch Małgorzata

7 Zapobiegawczy Nadzór Sanitarny:

Mijała Daria

WSTĘP	7
ROZDZIAŁ I SYTUACJA EPIDEMIOLOGICZNA W ZAKRESIE CHOROÓB ZAKAŹNYCH	8
I.1. ZACHOROWANIA SZERZĄCE SIĘ DROGĄ NARUSZENIA CIĄGŁOŚCI TKANEK:	9
I.2. ZACHOROWANIA SZERZĄCE SIĘ DROGĄ POKARMOWĄ	10
I.3. ZAKAŻENIA JELITOWE I ZAPALENIA ŻOŁĄDKOWO-JELITOWE	10
I.4. CHOROBY ZAKAŹNE WIEKU DZIECIĘCEGO	11
I.5. ZACHOROWANIA I PODEJRZENIA ZACHOROWAŃ NA GRUŹLICĘ	11
I.6. ZACHOROWANIA I PODEJRZENIA ZACHOROWAŃ NA GRYPĘ	11
I.7. ZACHOROWANIA NA CHOROBY ODZWIERZĘCE I PASOŻYTNICZE	12
I.8 OCENA STANU UODPORNIEŃ DZIECI I MŁODZIEŻY POWIATU STRZELECKO- DREZDENECKIEGO W 2017 ROKU	13
ROZDZIAŁ II DZIAŁALNOŚĆ KONTROLNA I STAN SANITARNY PODMIOTÓW WYKONUJĄCYCH DZIAŁALNOŚĆ LECZNICZĄ Z TERENU POWIATU STRZELECKO-DREZDENECKIEGO W 2017 ROKU	16
II.1. DZIAŁALNOŚĆ PUNKTU PRZYJĘĆ MATERIAŁU DO BADAŃ W 2017 ROKU	17
ROZDZIAŁ III OCENA BEZPIECZEŃSTWA SANITARNEGO POWIATU W ZAKRESIE HIGIENY KOMUNALNEJ	18
III.1 REALIZACJA ZADAŃ WYNIKAJĄCYCH Z PRZYJĘTEGO ROCZNEGO PLANU PRACY W ZAKRESIE PROWADZONEGO NADZORU SANITARNEGO I LABORATORYJNEGO	18
III.2. STAN SANITARNY ŚRODKÓW TRANSPORTU	20
III.3. INTERWENCJE, SKARGI, WNIOSKI	20
III.4. OCENA ZAOPATRZENIA LUDNOŚCI W WODĘ PRZEZNACZONĄ DO SPOŻYCIA.	21
III.5. KĄPIELISKA I MIEJSCA WYKORZYSTYWANE DO KĄPIELI.	24
III. 6. BASENY KĄPIELOWE	24
III. 7. HAŁAS	24
III.8 POWIETRZE WEWNĄTRZ POMIESZCZEŃ.	25
III.9. DZIAŁALNOŚĆ KONTROLNO – REPRESYJNA	25
III.10 OCENA STANU SANITARNO – TECHNICZNEGO POSZCZEGÓLNYCH RODZAJÓW URZĄDZEŃ I OBIEKTÓW UŻYTECZNOŚCI PUBLICZNEJ.	25
ROZDZIAŁ IV STAN SANITARNY OBIEKTÓW ŻYWNOŚCIOWO-ŻYWIENIOWYCH	26
IV.1 OGÓLNA CHARAKTERYSTYKA DZIAŁALNOŚCI KONTROLNO-REPRESYJNEJ W LATACH 2016-2017	26
IV.2 NADZÓR NAD ZAKŁADAMI ŻYWNOŚCIOWO – ŻYWIENIOWYMI ORAZ MATERIAŁAMI PRZEZNACZONYMI DO KONTAKTU Z ŻYWNOŚCIĄ I KOSMETYKAMI	27
ROZDZIAŁ V STAN SANITARNY ŚRODOWISKA PRACY	30
V.1 NADZÓR BIEŻĄCY NAD ZAKŁADAMI PRACY	30
V.2 DZIAŁALNOŚĆ KONTROLNO-REPRESYJNA	35
V.3 CHOROBY ZAWODOWE	36
V.4 WSPÓŁPRACA Z PAŃSTWOWĄ INSPEKcją PRACY, SŁUŻBĄ MEDYCYNĄ PRACY ORAZ INNYMI INSTYTUCJAMI .	37
V.5 NADZÓR NAD REALIZACJĄ ZAPISÓW USTAWY O PRZECIWDZIAŁANIU NARKOMANII	38
ROZDZIAŁ VI STAN SANITARNY SZKOŁ I INNYCH PLACÓWEK OŚWIATOWO-WYCHOWAWCZYCH	38
VI.1. STAN SANITARNO – TECHNICZNY OBIEKTÓW I WARUNKI UTRZYMANIA HIGIENY.	39
VI.2. WARUNKI DO PROWADZENIA ZAJĘĆ WYCHOWANIA FIZYCZNEGO W SZKOŁACH	39
VI.3. WARUNKI PRACY UCZNIĄ	39
VI.4. NADZÓR NAD PRZEBIEGIEM WYPOCZYŃKU LETNIEGO I ZIMOWEGO.	41
ROZDZIAŁ VII PROMOCJA ZDROWIA I OŚWIATA ZDROWOTNA	42

VII.1 DZIAŁALNOŚĆ Z ZAKRESU PROMOCJI ZDROWIA I OŚWIATY ZDROWOTNEJ	42
ROZDZIAŁ VIII ROZDZIAŁ DZIAŁALNOŚĆ ZAPOBIEGAWCZEGO NADZORU SANITARNEGO	55
VIII.1 DZIAŁALNOŚĆ ZAPOBIEGAWCZEGO NADZORU SANITARNEGO	55

Szanowni Państwo

Przedkładam Państwu ocenę stanu sanitarnego i sytuację epidemiologiczną na terenie powiatu strzelecko-drezdeneckiego za rok 2017 zgodnie z ustawą z dnia 14 marca 1985r. o Państwowej Inspekcji Sanitarnej.

Głównym celem działania Państwowego Powiatowego Inspektora Sanitarnego w Drezdenku jest ochrona zdrowia ludzkiego przed niekorzystnym wpływem szkodliwości i uciążliwości środowiskowych oraz zapobieganie powstawaniu chorób, w tym zakaźnych i zawodowych.

Raport o stanie bezpieczeństwa sanitarnego powiatu strzelecko-drezdeneckiego za rok 2017 został opracowany, jak w latach poprzednich, na podstawie informacji zebranych z poszczególnych komórek organizacyjnych Powiatowej Stacji Sanitarno-Epidemiologicznej w Drezdenku.

Sprawowano nadzór nad warunkami higieny środowiska, higieny procesów nauczania i wychowania, wypoczynku i rekreacji, higieny pracy w zakładach pracy, warunkami zdrowotnymi żywności, żywienia i przedmiotów użytku oraz kosmetyków, nad warunkami higieniczno-sanitarnymi, jakie powinien spełniać personel medyczny, sprzęt oraz pomieszczenia, w których są udzielane świadczenia zdrowotne a także prowadzono działalność oświatowo-zdrowotną.

Pragnę podziękować za współpracę organom samorządowym, inspekcjom i instytucjom w zakresie działań na rzecz poprawy zdrowia publicznego mieszkańców naszego powiatu .

Przedkładając Przewodniczącemu Rady Powiatu i Staroście Powiatu Strzelecko-Drezdeneckiego raport o stanie sanitarnym mam nadzieję, iż materiał ten będzie pomocny w podejmowaniu decyzji w zakresie bezpieczeństwa zdrowotnego ludności w powiecie.

W załączeniu przekazuję płytę CD zawierającą niniejszą ocenę.

Tekst raportu znajduje się również na naszej stronie internetowej:

www.wsse.gorzow.pl/pssedrezdenko

Z poważaniem
Państwowy Powiatowy
Inspektor Sanitarny
w Drezdenku
mgr inż. Marzena Zasuwik

WSTĘP

Powiat strzelecko - drezdenecki, położony w północno - wschodniej części województwa lubuskiego, nad rzekami: Notecią i Drawą graniczy z sześcioma powiatami: choszczeńskim, wałęckim, myşliborskim, czarnkowsko - trzanieckim, międzychodzkiem, gorzowskim. Siedzibą powiatu jest miasto Strzelce Krajeńskie, które rolę miasta powiatowego pełniło już wcześniej, od XIV wieku aż do roku 1975.

Powiat strzelecko - drezdenecki zajmuje obszar 1248 km². Obejmuje pięć jednostek samorządu terytorialnego: gminę miejsko - wiejską Strzelce Krajeńskie, gminę miejsko - wiejską Drezdenko, gminę miejsko - wiejską Dobiegniew, gminę wiejską Stare Kurowo oraz gminę wiejską Zwierzyn. Obecnie powiat strzelecko - drezdenecki zamieszkuje 49 266 mieszkańców, z czego 26 174 osób mieszka na terenach wiejskich, co stanowi 53,1 %.

Powiat ze swoją bogatą lesistością, zachwyca nas atrakcyjnością krajobrazu. Liczne czyste jeziora, rzeki, cisza lasów, przerywana śpiewem ptaków i przemykającą zwierzyną, powoduje, że jesteśmy wielką atrakcją dla coraz większej rzeszy turystów. Zapewniamy im jednocześnie wiele miejsc do wypoczynku, biwakowania, pieszych czy rowerowych wycieczek. Warunki naturalne sprzyjają głównie różnorodnym formom aktywnego wypoczynku: grzybobrani, łowiectwu, wędkowaniu, uprawianiu sportów wodnych. Dużym atutem turystycznym jest nieskażone przemysłem środowisko przyrodnicze. Piękną urodę powiatu zawdzięczamy Puszczy Noteckiej, Dolinie Noteci, Barlinecko - Gorzowskiemu Parkowi Krajobrazowemu, Drawieńskiemu Parkowi Narodowemu oraz licznym rezerwatom leśnym i krajobrazowym.

Wśród dróg dominują drogi gminne: 517,4 km, następnie drogi powiatowe 213,1 km, drogi wojewódzkie 184,3 km, a na końcu drogi krajowe stanowiące 49,9 km. Przechodząca przez obszar powiatu droga krajowa nr 22, łącząca dwa sąsiadujące powiaty: gorzowski i wałęcki, stanowi odcinek trasy Berlin - Tczew - Gdańsk. Istotne miejsce w zakresie przewozów osobowych zajmują również linie kolejowe Kostrzyn - Krzyż i Szczecin - Krzyż - Poznań.

Rozdział I Sytuacja epidemiologiczna w zakresie chorób zakaźnych

Działalność Sekcji Epidemiologii w 2017 roku ukierunkowana była na ochronę zdrowia i życia ludzkiego poprzez zapobieganie chorobom zakaźnym i zakażeniom. W ramach zapobiegania oraz zwalczania chorób zakaźnych wszczynane były dochodzenia epidemiologiczne w stosunku do osób podejrzanych o zakażenie lub zachorowanie oraz osób chorych i zakażonych. W 2017 roku wszczęto i przeprowadzono 202 dochodzenia epidemiologiczne.

Główne działania były skierowane na unieszkodliwienie źródła zakażenia, jak również przecięcia dróg szerzenia się zakażenia. Osoby chore i osoby z bliskiego otoczenia bezpośrednio narażone na zakażenie kierowano pod nadzór lekarski. W trakcie prowadzonych dochodzeń epidemiologicznych ściśle współpracowano z podmiotami leczniczymi podstawowej opieki zdrowotnej, szpitalami, klinikami oraz specjalistami w zakresie medycyny chorób zakaźnych z całego kraju. W środowisku pobytu/zamieszkania osób chorych i zakażonych w każdym przypadku prowadzono edukację zdrowotną mającą na celu przestrzeganie prawidłowych i podstawowych zasad higieny eliminujących drogi przeniesienia zakażenia.

Ocenę sytuacji epidemiologicznej chorób zakaźnych w powiecie strzelecko-drezdeneckim opracowano w oparciu o dane zgłoszonych przypadków zachorowań i zakażeń do Powiatowej Stacji Sanitarno-Epidemiologicznej w Drezdenku.

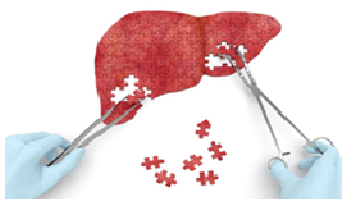
Informacja tabelaryczna zgłoszonych zachorowań w latach 2016-2017

Jednostka chorobowa	Liczba zachorowań		Zapadalność na 100 tys. mieszk.	
	2016	2017	2016	2017
WZW typu A	0	3	0	6,09
WZW typu B - przewlekłe i BNO	4	6	8,04	12,18
WZW typu C wg definicji z 2014 roku	14	9	28,15	18,27
Różyczka	4	2	8,04	4,06
Świnka (NZP)	3	4	6,03	8,12
Zapalenie opon mózgowych inne i nie określone	1	1	2,01	2,03
Bakteryjne zapalenie opon mózgowych i/lub mózgu inne nieokreślone	0	1	0	2,03
Ospa wietrzna	192	298	386,13	604,88
Płonica (Szkarlatyna)	1	10	2,01	20,3
Wirusowe zakażenia jelitowe- rotawirusy	6	5	12,06	10,15
Wirusowe zakażenia jelitowe wywołane przez norowirusy	1	1	2,01	2,03

Wirusowe zakażenia jelitowe inne określone	1	2	2,01	4,06
Wirusowe zakażenia jelitowe inne nieokreślone	3	1	6,03	2,03
Inne bakteryjne zakażenia jelitowe wywołane przez Clostridium difficile	7	2	10,05	4,06
Biegunka i zapalenie żołądkowo-jelitowe BNO, o prawdop. zakaźnym pochodzeniu	8	6	16,08	12,18
Nowo wykryte zakażenia HIV	2	1	4,02	2,03
AIDS –zespół nabytego upośledzenia odporności	0	1	0	2,03
Borelioza	13	52	26,14	105,55
Gruźlica	4	1	8,04	2,03
Róża	1	2	2,01	4,06
Choroba wywołana przez Streptococcus pneumoniae-posocznica	1	2	2,01	4,06
Choroba wywołana przez Haemophilus influenzae - posocznica	0	1	00	2,03
Grypa podejrzenia i zachorowania ogółem	972	1076	1954,79	2184,06
w tym dzieci do lat 14	506	444	1017,61	901,23
Grypa - potwierdzona laboratoryjnie	2	2	4,02	4,06
Bąblowica (echinokokoza)	0	1	0	2,03

I.1. Zachorowania szerzące się drogą naruszenia ciągłości tkanek:

Wirusowe zapalenie wątroby typu B oraz typu C



W 2017 roku zarejestrowano 6 zachorowań na Wirusowe Zapalenie Wątroby typu B na podstawie zmodyfikowanej definicji przypadku w roku 2014 roku. Zachorowania wystąpiły u pięciu mężczyzn – dwóch zamieszkałych w mieście, trzech na wsi, jednej kobiety zamieszkałej w mieście. Osoby chore oraz 20 osób ze styczności objęto nadzorem epidemiologicznym i lekarskim, osoby niezaszczone zostały zakwalifikowane do szczepień ochronnych przeciwko WZW-B.

Bardzo ważną kwestią w zapobieganiu zakażeniom wirusem HBV jest informowanie społeczeństwa o możliwości podejmowania działań profilaktycznych w postaci szczepień ochronnych. W 2017 roku szczepieniom p/WZW typu B ze wskazań indywidualnych, prywatnych w podmiotach leczniczych świadczących usługi medyczne na terenie powiatu strzelecko-drezdeneckiego poddało się 448 osób. Poziom uodpornienia dzieci oscyluje w granicach 98,0–99,8 %.

Wirus Zapalenia Wątroby typu C stanowi poważny problem epidemiologiczny. Ma przeważnie wieloletni, bezobjawowy przebieg. W 2017 roku odnotowano spadek

rozpoznania zachorowań w stosunku do roku 2016 na WZW C. Zgłoszono 9 zachorowań w tym 1 przypadek – ostrego WZW typu C. Zachorowania dotyczyły 8 mężczyzn i 1 kobiety (ostre WZW-C). W analogicznym okresie roku ubiegłego zarejestrowano 14 zachorowań. Analiza informacji uzyskanych podczas dochodzeń epidemiologicznych wskazuje na różne narażenia o charakterze medycznym i niemedycznym wśród nich najczęściej to: uzależnienie od różnych środków odurzających i alkoholu, zabiegi operacyjne i diagnostyczne z naruszeniem ciągłości skóry oraz kontakt domowy z chorym. Osoby chore zostały skierowane na szczepienia ochronne przeciwko WZW typu B do lekarza rodzinnego, 16 osób ze styczności i kontaktu z chorym zostało skierowanych pod nadzór lekarski. W środowiskach osób chorych i zakażonych prowadzono rozmowy edukacyjne oraz rozdawnictwo materiałów propagandowych dotyczących profilaktyki WZW- B i WZW-C.

Zachorowania na AIDS i zakażenia HIV

W 2017 roku odnotowano 1 nowo wykryte zakażenia HIV i zachorowanie na AIDS. W okresie porównawczym roku 2016 zarejestrowano 2 nowe zakażenia HIV. Nowo wykryty przypadek zakażenia HIV i zachorowania na AIDS dotyczy jednego mężczyzny w wieku 38 lat. Do wykrycia zakażenia doszło w zakładzie karnym podczas weryfikacji statusu osadzonego w związku z epizodem narażenia zawodowego personelu zakładu karnego (ekspozycja zawodowa). Czynnikiem predysponującym do zakażenia w/w przypadku były ryzykowne zachowania seksualne oraz uzależnienie od różnych środków odurzających i alkoholu z zaburzeniami depresyjno-maniakalnymi.

I.2. Zachorowania szerzące się drogą pokarmową

Wirusowe zapalenie wątroby typu A

W 2017 roku w kraju nastąpił bardzo duży wzrost zachorowań na WZW typu A. W województwie lubuskim zanotowano 40 przypadków zachorowań. Na terenie powiatu strzelecko-drezdeneckiego w 2017 roku zarejestrowano 3 przypadki zachorowań na Wirusowe Zapalenie Wątroby typu A. Zachorowania wystąpiły u 2 mężczyzn w wieku 22 i 39 lat oraz u 1 dziecka w wieku 12 lat. Podczas prowadzonych dochodzeń epidemiologicznych nie ustalono bezpośredniego źródła zakażenia, prawdopodobnym były częste stołowanie się w lokalach gastronomicznych różnego typu m.in. restauracje, bary, fast food oraz kontakty homoseksualne. Osoby chore oraz osoby z bliskiego otoczenia zostały skierowane pod nadzór lekarski.

I.3. Zakażenia jelitowe i zapalenia żołądkowo-jelitowe

Bakteryjne zakażenia jelitowe

W 2017 roku odnotowano znaczny spadek zakażeń wywołanych przez Clostridium Difficile, zarejestrowano 2 zachorowania wśród kobiet w wieku 61 i 77 lat. W analogicznym okresie roku 2016 zarejestrowano 7 zachorowań.

Wirusowe zakażenia jelitowe

W roku 2017 zarejestrowano: 5 zachorowań wywołanych przez rotawirusy (4 u dzieci w wieku 0-2 lat, 1 u kobiety w wieku 78 lat), 1 zachorowanie wywołane przez norowirusy (u 3-letniego dziecka), 2 wirusowe zakażenia inne określone (u dzieci w wieku 2-3 lat) oraz 1 przypadek wirusowych zakażeń jelitowych innych nieokreślonych (u dziecka w 1 roku życia).

I.4. Choroby zakaźne wieku dziecięcego

Różyczka

W analizowanym okresie ogółem zarejestrowano 2 zachorowania na różyczkę jako przypadki możliwe spełniające kryteria kliniczne bez potwierdzenia wirusologicznego. Zachorowało 1 dziecko w 1 roku życia i 19-letni mężczyzna. Dla porównania w roku 2016 odnotowano 4 zachorowania. Natomiast w roku 2017 w woj. lubuskim zarejestrowano ogółem 17 przypadków różyczki.

Świnka

W 2017 roku zarejestrowano 4 zachorowania na nagminne zapalenie przyusznic. Trzy zachorowania wystąpiły wśród dzieci w wieku: 4, 6, 9 lat i jedno u mężczyzny w wieku 66 lat. Dzieci zostały zaszczepione przeciw nagminnemu zapaleniu przyusznic I dawką szczepionki. Wszystkie przypadki leczone ambulatoryjnie. W okresie porównawczym w 2016 roku odnotowano 3 zachorowania. W roku 2017 w woj. lubuskim odnotowano ogółem 49 zachorowań.

Ospa

W roku 2017 nastąpił znaczący wzrost zachorowań na ospę, zarejestrowano 298 przypadków ospy wietrznej, natomiast w 2016 roku 192 przypadki. Rejestrowane przypadki dotyczyły każdej grupy wiekowej, w większości osób nieszczepionych, jednak najczęściej chorowały dzieci w wieku przedszkolnym i szkolnym. Dla porównania w analizowanym okresie roku 2017 w woj. lubuskim odnotowano ogółem 5360 zachorowań.

I.5. Zachorowania i podejrzenia zachorowań na gruźlicę

W 2017 roku zarejestrowano 1 zachorowanie na gruźlicę. Osoba chora została hospitalizowana w Lubuskim Szpitalu Specjalistycznym w Torzymiu. Osoba chora oraz osoby z bliskiego otoczenia pozostają pod stałym nadzorem Poradni przeciw Gruźliczej Chorób Płuc w Drezdenku. Objęto nadzorem lekarskim 14 osób mających kontakt z chorym na gruźlicę w środowisku pracy i placówkach medycznych.

I.6. Zachorowania i podejrzenia zachorowań na grypę

W analizowanym 2017 roku na bieżąco monitorowano sytuację epidemiologiczną zakresie zachorowań na grypę i zachorowań grypopodobnych. Zgodnie ze sprawozdaniami MZ-55 uzyskanymi od świadczeniodawców POZ zarejestrowano 1076 tj. o 102 przypadki więcej niż w 2016 roku. Wzrost jest efektem działań Sekcji Epidemiologii dotyczącym poprawy zgłaszalności

zachorowań. Ponadto w 2017 roku zarejestrowano 2 przypadki grypy u dzieci w wieku 0-14 lat, w tym: jeden przypadek grypy prawdopodobnej i jeden przypadek grypy potwierdzonej testem immunochromatograficznym.

W 2017 roku na terenie powiatu strzelecko-drezdeneckiego przeciwko grypie zaszczepiło się około 897 osób (dane z MZ-54 za 2017 rok).

Wysoco zjadliwe wirusy grypy ptaków H5N8

W 2017 roku na terenie powiatu strzelecko-drezdeneckiego wystąpiły 3 przypadki wysoco zjadliwej grypy ptaków H5N8 potwierdzone laboratoryjnie u dzikich ptaków. W toku prowadzonego dochodzenia epidemiologicznego we współpracy z Powiatowym Lekarzem Weterynarii, przedstawicielami jednostek samorządu terytorialnego oraz strażą pożarną ustalono osoby bezpośrednio biorące udział w wydobywaniu padłych ptaków. Osoby uczestniczące w/w działaniach bezpośrednio narażone na przeniesienie zakażenia w związku z potencjalnym narażeniem zawodowym zostały objęte 10 dniowym nadzorem lekarskim.

I.7. Zachorowania na choroby odzwierzęce i pasożytnicze

Borelioza z Lyme



Borelioza z Lyme jest wieloukładową chorobą zakaźną przenoszoną przez kleszcze. Zakażenie ma charakter postępującej choroby, podzielonej na fazy. Pierwsza faza występuje najczęściej pod postacią rumienia wędrującego, w fazie późnej dochodzi do zakażenia wielu narządów i układów- nerwowego, kostno - stawowego i krążenia. Większość dotkniętych nią osób nawet nie wie o jej istnieniu.


W 2017 roku nastąpił znaczny wzrost zachorowań, zarejestrowano 52 przypadki. Wzrost zachorowań był efektem zwiększonej diagnostyki, badań przesiewowych po ogólnokrajowej kampanii reklamowej w telewizji. Podczas dochodzenia epidemiologicznego ustalono dużą grupę przypadków zachorowań stanowiły osoby narażone zawodowo- leśnicy, drwale, rolnicy. Wszystkie osoby chore narażone były na kontakt z wektorami przenoszącymi chorobę wskutek przebywania na terenach zielonych lub zalesionych. Diagnoza w/w przypadków opierała się na badaniach serologicznych testem ELISA i Western-blot, w przypadku fazy wczesnej na podstawie objawów klinicznych: rumień wędrujący.

Narażenie na wścieklicznę

W 2017 roku u 1 osoby (11letniego dziecka) po konsultacji w Poradni Chorób Zakaźnych i Odzwierzęcych podjęto cykl szczepień przeciwko wścieklicznie po pogryzieniu przez nieznanego psa. Opracowano 73 przypadki pokąsań ludzi, były to pogryzienia przez zwierzęta najczęściej domowe (psy i koty), jak również norkę i szczura. Zanotowano nieznaczny spadek przypadków pokąsań w stosunku do roku 2016- 83 pokąsania. Ściśle współpracowano z Powiatowym Lekarzem Weterynarii w Strzelcach Krajeńskich i o wszystkich zdarzeniach pokąsań informowano

bez zbędnej zwłoki. Powiatowy Inspektor Weterynarii informował na bieżąco o toku postępowania prowadzonego dochodzenia epizootycznego.

Bąblowica (echinokokoza)



W 2017 roku zarejestrowano po raz pierwszy od wielu lat 1 zachorowanie na bąblowicę wątroby wywołaną przez *Echinococcus multilocularis* potwierdzoną badaniami laboratoryjnymi. Osoba chora była wielokrotnie hospitalizowana w celu postawienia prawidłowej diagnozy. W toku dochodzenia epidemiologicznego nie ustalono bezpośredniego źródła zakażenia, domniemanym źródłem były owoce

leśne (jagody, jeżyny).

I.8 Ocena Stanu Uodpornienia dzieci i młodzieży powiatu strzelecko-drezdeneckiego w 2017 roku



Szczepienia ochronne w Polsce wykonywane są w oparciu o ustawę o zapobieganiu oraz zwalczaniu zakażeń i chorób zakaźnych u ludzi, rozporządzenia Ministra Zdrowia w sprawie wykazu obowiązkowych szczepień ochronnych oraz zasad przeprowadzania i dokumentacji szczepień oraz corocznie ustalanego Programu Szczepień Ochronnych.

Powiatowa Stacja Sanitarno – Epidemiologiczna w Drezdenku sprawuje bieżący nadzór nad wykonawstwem szczepień ochronnych oraz bierze udział w dystrybucji nieodpłatnych preparatów szczepionkowych na terenie powiatu strzelecko-drezdeneckiego. W 2017 roku rozdysponowano do podmiotów leczniczych realizujących szczepienia ochronne zgodnie z kontraktem z NFZ około 8900 dawek szczepionek na kwotę ponad 254 000 zł.

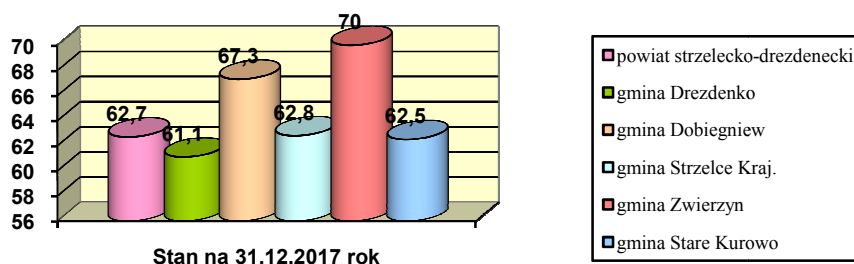
W 2017 roku kontynuowano działania mające na celu poprawę warunków przechowywania preparatów szczepionkowych oraz prawidłowego i terminowego uodporniania dzieci i młodzieży oraz osób dorosłych. Przeprowadzono 29 kontroli sanitarnych w 13 placówkach wykonujących szczepienia ochronne. Wszystkie podmioty lecznicze wykonujące szczepienia ochronne na terenie powiatu strzelecko-drezdeneckiego gwarantują prawidłowe warunki transportu i przechowywania preparatów szczepionkowych, dysponują 24 godzinnym monitoringiem temperatury w urządzeniach chłodniczych do przechowywania szczepionek z funkcją powiadomień alarmowych.

W październiku 2017 roku w godzinach popołudniowo-wieczornych przez powiat strzelecko-drezdenecki przeszedł Orkan Ksawery. W efekcie licznych awarii energetycznych, okresowych przerw w dostawie prądu doszło do przerwania ciągłości łańcucha chłodniczego dla preparatów szczepionkowych wykorzystywanych do uodporniania dzieci i młodzieży oraz osób dorosłych zmagazynowanych w trzech podmiotach POZ (Stare Kurowo, Zwierzyn, Bobrówko). Preparaty szczepionkowe, które w wyniku awarii były przechowywane w nieprawidłowych temperaturach zostały przez kierowników/właścicieli podmiotów POZ w trybie natychmiastowym

wycofane z użycia i przekazane do spalania w spalarni odpadów medycznych. Palcówki POZ zostały zaopatrzone przez PSSE w Drezdenku w nowe preparaty szczepionkowe.

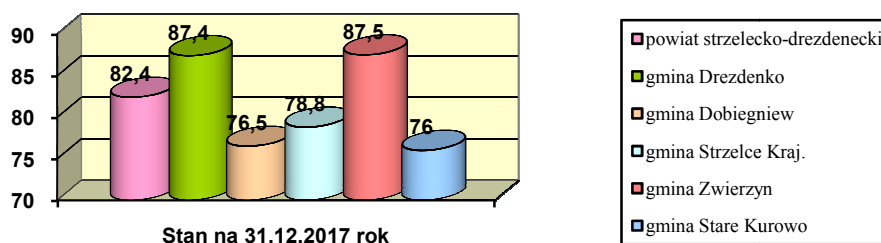
Stan uodpornienia dzieci przeciwko WZW typu B i gruźlicy w 1 dobie życia w 2017 roku jest na poziomie 99% , w 1 i 2 roku życia przeciwko błonicy, tężcowi i krztuścowi, poliomyelitis oraz haemophilus influenzae typu B oscyluje około 55%, w 2 roku życia przeciwko odrze, śwince i różyczce jest na poziomie 80-85%. Szczepienia w tych grupach wiekowych były prowadzone zgodnie z obowiązkowym programem szczepień, wiekiem dziecka i predyspozycją zdrowotną. Niewielkie różnice w uodpornieniu w poszczególnych gminach powiatu strzelecko-drezdeneckiego wynikają głównie z liczby urodzeń dzieci w danych kwartałach, dzieci urodzone w III i IV kwartale nie osiągnęły wymaganego wieku do wykonania szczepień.

W 2017 roku wprowadzono do Programu Szczepień Ochronnych szczepienia całej populacji dzieci urodzonych po 31.12.2016 roku przeciwko zakażeniom Streptococcus pneumoniae. Szczepienia prowadzone są w III dawkowym cyklu preparatem Synflorix. Stan uodpornienia dzieci II dawkami tj. w 4 miesiącu życia obrazuje wykres nr 1.



Wykres 1. Procentowy stan uodpornienia dzieci w 4 miesiącu życia przeciwko zakażeniom streptococcus pneumoniae.

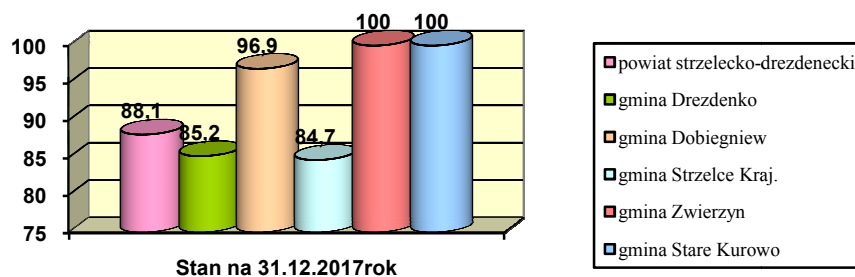
W 2017 roku kontynuowano działania dotyczące uodpornienia dzieci w 13 miesiącu życia i 10 roku życia przeciwko odrze, śwince i różyczce, ponieważ odra jest chorobą objętą przez WHO programem eliminacji i dlatego wymagania stawiane nadzorowi nad tą chorobą są większe. Stan uodpornienia w 13 miesiącu życia obrazuje wykres nr 2. Odsetek nieuodpornionych dzieci wynika z okresowych i stałych zwolnień ze szczepień ochronnych ze względów zdrowotnych.



Wykres 2. Procentowy stan uodpornienia dzieci w 13 miesiącu życia przeciwko odrze, śwince, różyczce

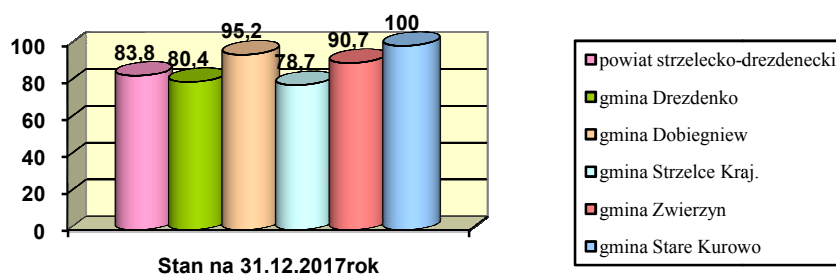
Od 2003 roku prowadzone są szczepienia przypominające przeciw krztuścowi u dzieci w 6 roku życia – szczepionką DTPa błonniczo-tężcową z bezkomórkowym składnikiem krztuścowym. Stan uodpornienia kształtuje się na poziomie 85-95%.

W 2016 roku rozszerzono szczepienia przypominające wśród dzieci w 14 roku życia o szczepienia przeciwko krztuścowi. Dzieci otrzymują szczepionkę trzy składnikową przeciwko błonicy, tężcowi i krztuścowi z acelularnym komponentem krztuścowym. Stan uodpornienia powiatu jest na poziomie 88,1%, stan uodpornienia w gminach obrazuje wykres nr 3.



Wykres 3. Procentowy stan uodpornienia dzieci w 14 roku życia przeciwko błonicy, tężcowi i krztuścowi

W 19 roku życia młodzi dorośli otrzymują III dawkę przypominającą przeciwko błonicy, tężcowi (wykres nr 4) kończącą obowiązkowe szczepienia ochronne w Programie Szczepień Ochronnych.



Wykres 4. Procentowy stan uodpornienia dzieci w 19 roku życia przeciwko błonicy i tężcowi.

Analizując stan uodpornienia w poszczególnych gminach powiatu strzelecko-drezdeneckiego zauważa się że uodpornienie kształtuje się na zadowalającym poziomie. Różnice w uodpornieniu w poszczególnych gminach na poziomie kilku procent są skutkiem czasowych lub stałych odroczeń dzieci ze szczepień ze względów medycznych (np. choroby przewlekłe,

infekcje), w grupie 19-latków jest związany z zakończeniem edukacji, wzmożoną migracją i emigracją. Wysoki poziom uodpornienia dzieci i młodzieży z powiatu strzelecko-drezdeneckiego świadczy o ogromnym zaangażowaniu personelu medycznego odpowiedzialnego za realizację obowiązkowych i zalecanych szczepień ochronnych.

Rozdział II Działalność kontrolna i stan sanitarny podmiotów wykonujących działalność leczniczą z terenu powiatu strzelecko-drezdeneckiego w 2017 roku

Sekcja Epidemiologii dział DDD Powiatowej Stacji Sanitarno – Epidemiologicznej w Drezdenku prowadzi bieżący nadzór nad następującymi placówkami lecznictwa:



- 19 placówkami POZ i poradniami
- 2 punktami pobrań materiału biologicznego do badań
- 7 zakładami/gabinetami rehabilitacji
- 5 innymi placówkami (stacja dializ, gabinety specjalistyczne)
- 26 indywidualne praktyki lekarskie
- 6 indywidualne specjalistyczne praktyki lekarskie
- 20 indywidualne praktyki lekarzy dentyków
- 22 indywidualne praktyki pielęgniarek
- 1 grupowa praktyka pielęgniarek
- 1 indywidualna praktyka położnej

- 2 schroniska dla osób bezdomnych

Na dzień 31.12.2017 rok łącznie pod nadzorem Sekcji Epidemiologii znajduje się 111 obiektów w tym: 50 wysokiego ryzyka przeniesienia zakażenia, 21 średniego ryzyka przeniesienia zakażenia i 40 niskiego ryzyka przeniesienia zakażenia.

Nadzór sanitarny nad PCZ Sp. z o.o. Szpitalem Powiatowym w Drezdenku prowadzi Wojewódzka Stacja Sanitarno-Epidemiologiczna w Gorzowie Wlkp.

Zakres sprawowanego nadzoru:

- ocena spełnienia wymagań określonych w Ustawie z dnia 05 grudnia 2008 roku o zapobieganiu oraz zwalczaniu zakażeń i chorób zakaźnych u ludzi,
- ocena stanu sanitarno-technicznego pomieszczeń i sprzętu,
- ocena procedur dekontaminacji,
- ocena postępowania z odpadami medycznymi i komunalnymi w miejscu ich wytwarzania,
- ocena przestrzegania wymagań i obowiązków wynikających z ustawy z dnia 9 listopada 1995 roku o ochronie zdrowia przed następstwami używania tytoniu i wyrobów tytoniowych.

W 2017 roku skontrolowano ogółem 76 podmiotów lecznictwa oraz 2 podmioty użyteczności publicznej - schroniska dla bezdomnych, przeprowadzono łącznie 86 kontroli .

W 2017 roku uległo likwidacji 8 podmiotów leczniczych a powstały 4 nowe podmioty lecznicze. W 2017 roku wystawiono 1 decyzję administracyjną dotyczącą doprowadzenia gabinetu stomatologicznego do należytego stanu sanitarno-technicznego, 1 decyzję umarzającą postępowanie administracyjne z urzędu. Wydano 5 zaleceń pokontrolnych dotyczących między innymi: prowadzenia przez podmioty lecznicze prawidłowej gospodarki odpadami medycznymi w szczególności przestrzegania zasady bliskości, prowadzenia kontroli wewnętrznej testami biologicznymi procesów sterylizacji, okazania orzeczeń lekarskich o zdolności do wykonywania prac przy wykonywaniu których istnieje możliwość przeniesienia zakażenia lub choroby zakaźnej na inne osoby.

II.1. Działalność Punktu Przyjęć materiału do badań w 2017 roku

W roku 2017 przyjęto do bezpłatnych badań w kierunku nosicielstwa pałeczek Salmonella i Shigella 132 prób kału od 44 uczniów skierowanych przez placówki edukacyjne.

Ponadto w 2017 roku przyjęto odpłatnie, na zlecenie osób indywidualnych i zakłady pracy:

- 1143 próby kału w kierunku nosicielstwa pałeczek Salmonella i Shigella od 380 osób,
- 45 prób wskaźników biologicznych (Sporal A) w kierunku czystości mikrobiologicznej i skuteczności procesów sterylizacji w podmiotach medycznych.

Odpłatnie na wniosek osób indywidualnych wydano 11 odpisów wyników badań kału w kierunku nosicielstwa pałeczek Salmonella i Shigella.

W trakcie rutynowych badań do celów sanitarno-epidemiologicznych w kierunku pałeczek salmonella i shigella wykryto 2 nosicieli, u których wyhodowano: pałeczki salmonella enteritidis oraz pałeczki salmonella infantis. W roku sprawozdawczym 2017 usunięto z rejestru 3 nosicieli, zastosowane leczenie było skuteczne co potwierdziły ujemne wyniki badań kału.

W 2017 roku nadzorem objęto 1 osobę z objawami chorobowymi zamieszkującą powiat strzelecko-drezdenecki ze zbiorowego zatrucia pokarmowego przyjęcia weselnego w Ińsku, opracowywanego przez PSSE w Stargardzie. W badaniach laboratoryjnych nie potwierdzono zachorowania, nie wykryto pałeczek salmonella, shigella. Dane przekazano jednostce prowadzącej dochodzenie epidemiologiczne.

Rozdział III Ocena bezpieczeństwa sanitarnego powiatu w zakresie Higieny Komunalnej

III.1 Realizacja zadań wynikających z przyjętego rocznego planu pracy w zakresie prowadzonego nadzoru sanitarnego i laboratoryjnego

Lp.	Rodzaj obiektu	wg ewidencji (stan na dzień 31.12.2017r.)	liczba kontroli zaplanowa nych	liczba kontroli wykonany ch z planu kontroli	liczba kontroli pozaplano wych
OBIEKTY WYSOKIEGO RYZYKA					
1.	Wodociągi zbiorowego zaopatrzenia w wodę.	34	35	35¹⁾	20
2.	Inne podmioty zaopatrujące w wodę.	13	13	13	1
3.	Kąpieliska i miejsca wykorzystywane do kąpeli	7	7	7	4
4.	Pływalnie	3	3	3	1
5.	Zakłady kosmetyczne	33	27	24²⁾	8
6.	Zakłady tatuażu	1	1	1	0
7.	Inne zakłady, w których są świadczone łącznie więcej niż jedna z usług fryzjerskich, kosmetycznych, odnowy biologicznej, tatuażu	3	3	3	0
Ogółem obiekty wysokiego ryzyka:		94	89	86	34
OBIEKTY ŚREDNIEGO RYZYKA					
8.	Szpitalne (zaplecza szpitalne)	0	0	0	0
9.	Ustępy publiczne	3	1	1	0
10.	Domy pomocy społecznej i inne jednostki pomocy społecznej	2	0	0	0
11.	Zakłady fryzjerskie i odnowy biologicznej oraz inne zakłady tego rodzaju	49	26	22³⁾	3
12.	Środki transportu publicznego	6⁴⁾	3	3	0
Ogółem obiekty średniego ryzyka:		60	30	26	3

OBIEKTY NISKIEGO RYZYKA					
17.	Obiekty hotelarskie i inne obiekty, w których świadczone są usługi hotelarskie	22	5	5	0
18.	Ustępy ogólnodostępne	0	0	0	0
19.	Domy przedpogrzebowe	0	0	0	0
20.	Cmentarze	17	5	5	0
21.	Zakłady karne i areszty śledcze	0	0	0	0
22.	Tereny rekreacyjne	8	2	2	0
23.	Dworce/przystanki PKS i PKP	4	1	1	1
24.	Noclegownie	2	2	2	0
25.	PSZOKi, składowiska	7	0	0	0
26.	Domy Kultury	4	2	2	0
27.	Pralnie	1	0	0	1
28.	Targowiska	3	1	1	0
29.	Oczyszczalnie Ścieków	7	2	2	0
30.	Stacje Paliw	7	2	2	0
31.	Postoje Leśne	3	0	0	0
32.	Stadiony	15	3	3	0
Ogółem obiekty niskiego ryzyka:		100	25	25	2
Łącznie:		254	144	137	39

1) wod. publ. Gilów – podłączono; 2) 3 obiekty zlikwidowane; 3) 4 obiekty zlikwidowane; 4) dot. samochodów do przewozu zwłok;

Wykonanie planu pobierania próbek wody

		Liczba zaplanowanych próbek wody	Liczba pobranych wg planu	Liczba próbek pozaplanowych
1.	Wodociągi zbiorowego zaopatrzenia w wodę - ogółem	116	119	11
	≤100	67	70 ¹⁾	6
	101–1000	27	27	3

	1001–10000	22	22	2
	10001–100000	0	0	0
	>10000	0	0	0
2.	Inne podmioty zaopatrujące w wodę.	14	14	4
3.	Pływalnie	11	11	0
4.	Kąpieliska	0	0	1

1) nie pobrano 2 próbek (dot. wod. publ. Gilów – podłączono do wod. publ. Ogardy);

III.2. Stan sanitarny środków transportu

- liczba planowanych kontroli – 3
- liczba przeprowadzonych kontroli - 3

III.3. Interwencje, skargi, wnioski

a) ilość wniesionych spraw interwencyjnych - 12;

problematyka spraw interwencyjnych – dot. niewłaściwej jakości wody, gospodarka nieczystościami płynnymi, niewłaściwego stanu sanitarno-technicznego budynków mieszkalnych i posesji oraz otoczenia człowieka;

ilość interwencji załatwionych we własnym zakresie - 6, w tym: zasadnych:

2 i bezzasadnych: 4;

ilość interwencji przekazanych według właściwości jednostkom spoza Państwowej Inspekcji Sanitarnej: 6;

b) ilość wniesionych skarg – 0;

problematyka skarg - 0;

ilość skarg zasadnych i bezzasadnych (z krótkim opisem każdej skargi) - 0,

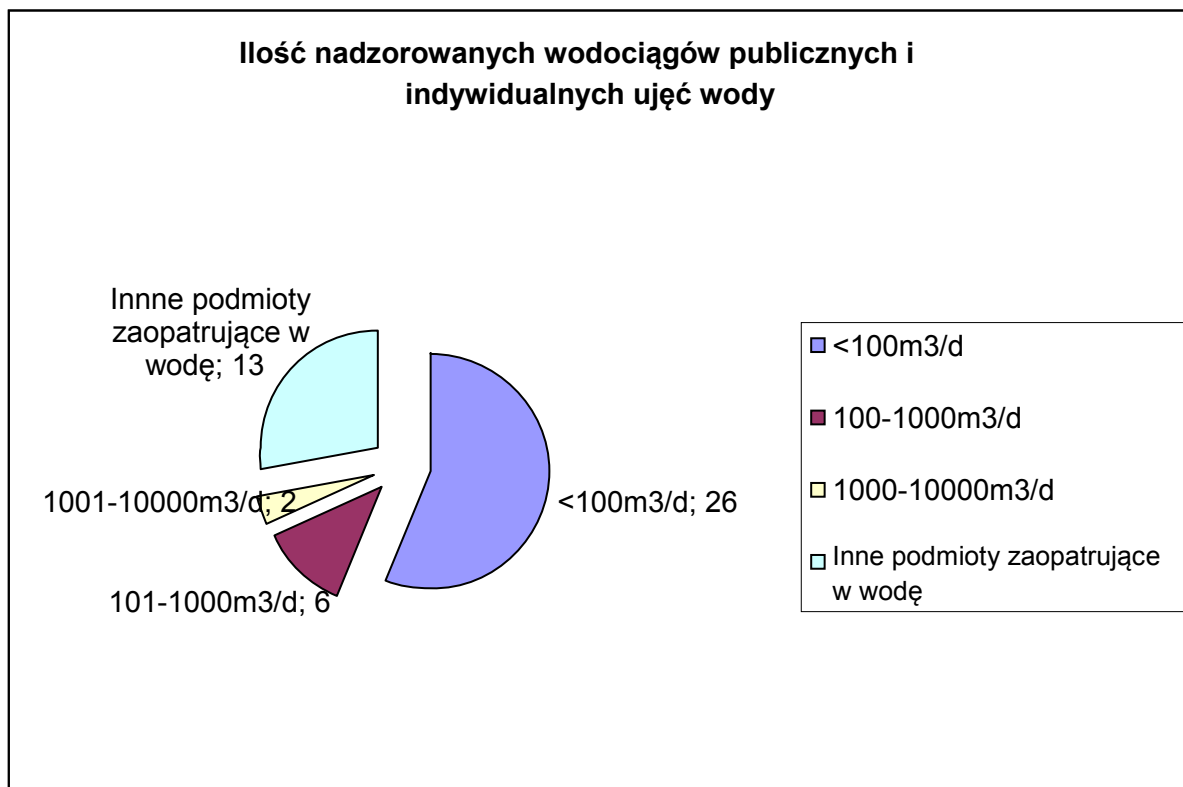
c) ilości wniesionych wniosków - 0;

problematyki wniosków (z krótkim opisem każdego wniosku) – ND

III.4. Ocena zaopatrzenia ludności w wodę przeznaczoną do spożycia.

Pod nadzorem Państwowego Powiatowego Inspektora Sanitarnego w Dreźnie znajdują się 34 wodociągi publiczne oraz 13 indywidualnych ujęć wody przeznaczonej do spożycia przez ludzi.

Informacje na temat stanu sanitarnego urządzeń i instalacji wodociągowych oraz indywidualnych ujęć wody i jakości dostarczanej wody przeznaczonej do spożycia przez ludzi;



Wykres: Ilość nadzorowanych wodociągów publicznych i indywidualnych ujęć wody w Powiecie strzelecko-drezdeneckim

Najistotniejsze uchybienia/nieprawidłowości jakie stwierdzono w poszczególnych grupach wodociągów,

W 2017r. wydano ogółem w grupie wodociągów:

a) wodociągi zbiorowego zaopatrzenia w wodę – wodociągi o produkcji < 100 m³/d:

W 2017 r. wydano ogółem w omawianej grupie wodociągów:

- 7 decyzji stwierdzającej warunkową przydatność wody do spożycia
- 3 decyzje umarzające wszczęte postępowanie
- 1 decyzja prolongująca termin wykonania obowiązku
- 1 decyzja stwierdzająca brak przydatności wody do spożycia

- 0 decyzji dotyczących braku właściwego stanu sanitarno-technicznego i higieniczno-sanitarnego obiektu hydroforni
- 15 zaleceń (5 zaleceń dot. stwierdzenia braku przydatności wody przeznaczonej do spożycia przez ludzi oraz 10 stwierdzających warunkową przydatność wody do spożycia)
- mandaty karne – brak

Wodociągi borykały się z następującymi problemami: **Czyżewo** (mętność, Bakterie grupy coli); **Długie Kąpielisko** (mętność); **Wilanów** (Bakterie grupy coli); **Drawiny** (Bakterie grupy coli); **Przyłęg** (Bakterie grupy coli); **Machary** (Bakterie grupy coli); **Ługi** (Bakterie grupy coli); **Wołogoszcz** (mętność, Bakterie grupy coli); **Podlesiec** (mętność); **Wielistawice** (Bakterie grupy coli, Enterokoki); **Słonów** (mętność); **Chomętowo** (Bakterie grupy coli); **Lubiatów** (mangan); **Ługi** (Bakterie grupy coli);

W 2017r. zakończono modernizację SUW Mierzęcín. Wymieniono wszystkie urządzenia technologiczne i armaturę oraz został przeprowadzony generalny remont budynku hydroforni. Zakończono budowę sieci przesyłowej z m. Ogardy do Gilów - podłączono wod. publ. Gilów a tym samym wyeliminowano powtarzający się problem z zawyżoną mikrobiologią w wodzie przeznaczonej do spożycia poch. z tego wodociągu.

b) wodociągi zbiorowego zaopatrzenia w wodę – wodociągi o produkcji: 101-1000 m³/d:

W 2017 r. wydano ogółem w omawianej grupie wodociągów:

- 1 decyzja stwierdzająca warunkową przydatność wody do spożycia
- 0 decyzji umarzających wszczęte postępowanie
- 0 decyzji prolongujących termin wykonania obowiązku
- 0 decyzji stwierdzających brak przydatności wody do spożycia
- 0 decyzji dotyczących braku właściwego stanu sanitarno-technicznego i higieniczno-sanitarnego obiektu hydroforni
- zalecenia pokontrolne – brak
- mandaty karne – brak

Wodociągi borykały się z następującymi problemami: **Dobiegniew** (mangan)

c) wodociągi zbiorowego zaopatrzenia w wodę – wodociągi o produkcji: 1001-10 000 m³/d:

W 2017 r. wydano ogółem w omawianej grupie wodociągów:

- 3 decyzje stwierdzające warunkową przydatność wody do spożycia
- 2 decyzje umarzające wszczęte postępowanie
- 1 decyzja prolongująca termin wykonania obowiązku
- 0 decyzji stwierdzających brak przydatności wody do spożycia
- 0 decyzji dotyczących braku właściwego stanu sanitarno-technicznego i higieniczno-sanitarnego obiektu
- 2 zalecenia (stwierdzające warunkową przydatność wody do spożycia)

- mandaty karne – brak

Wodociągi borykały się z następującymi problemami: **Strzelce Kraj.** (Bakterie grupy coli); **Drezdenko** (mętność, żelazo, mangan).

d) Inne podmioty zaopatrujące w wodę:

W 2017 r. wydano ogółem w omawianej grupie wodociągów:

- 3 decyzje stwierdzające warunkową przydatność wody do spożycia
- 2 decyzje umarzające wszczęte postępowanie
- 2 decyzje prolongujące termin wykonania obowiązku
- 0 decyzji stwierdzających brak przydatności wody do spożycia
- 0 decyzji dotyczących braku właściwego stanu sanitarno-technicznego i higieniczno-sanitarnego obiektu hydroforni
- 1 zalecenie pokontrolne stwierdzające warunkową przydatność wody do spożycia
- mandaty karne – brak

Indywidualne ujęcia borykały się z następującymi problemami: **Głusko** (mangan, mętność, żelazo); **Sitnica** (Bakterie grupy coli – z 2016 r.); **Goszczanowo SP** (mętność, mangan – dec. z 2016); **MERPOL Lubiewo** (Bakterie grupy coli); **Gościm ORW** (żelazo, mangan), **Goszczanowiec 85** (mangan).

Rozpoczęto modernizację SUW Głusko.

Wodociągi, w których prowadzona była ciągła i okresowa dezynfekcja wody:

<100m³/d: 9

wodociąg publiczny Chomętowo

wodociąg publiczny Wołogoszcz

wodociąg publiczny Czyżewo

wodociąg publiczny Przyłęg

wodociąg publiczny Drawiny

wodociąg publiczny Machary

wodociąg publiczny Ługi

wodociąg publiczny Wielistawice

wodociąg publiczny Wilanów

inne: 2

indywidualne ujęcie wody Sitnica

indywidualne ujęcie wody MERPOL

Informacje o podjętych działaniach w celu poprawy jakości wody i zaopatrzenia ludności w wodę

PPIS w Drezdenku uczestnicząc w Radach Powiatu, Gminy, bądź posiedzeniach Komisji Bezpieczeństwa i Porządku informuje o jakości wody przeznaczonej do spożycia przez ludzi na nadzorowanym terenie. Ponadto przekazywano na bieżąco orzeczenia dot. jakości wody przeznaczonej do spożycia, Oceny Jakości Wody do Gmin, Starostwa Powiatowego, Powiatowego Lekarza Weterynarii, oraz pisma do przedsiębiorstw dot. spraw bieżących związanych z wodociągami.

Informacje na temat zaopatrzenia w wodę miejscowości zwodociągowanych w sytuacji awaryjnej.

Na terenie powiatu strzelecko – drezdeneckiego istnieje kilkanaście nieczynnych pomp, głównie w Strzelcach Kraj. i w Dobiegniewie. Ich stan techniczny jest niezadowalający a jakość wody nieznana, ponieważ nie można przeprowadzić badań. Przyczyną takiej sytuacji jest brak funduszy przez Przedsiębiorstwa wodociągowo – kanalizacyjne.

Brak awaryjnego zaopatrzenia miejscowości w wodę przeznaczoną do spożycia przez ludzi.

III.5. Kąpieliska i miejsca wykorzystywane do kąpielii.

Pod nadzorem PPIS w Drezdenku w roku 2017 znajdowało się jedno Kąpielisko oraz 6 miejsc wykorzystywanych do kąpielii. Wszystkie obiekty zostały skontrolowane przed sezonem oraz część w trakcie jego trwania. Podczas kontroli nie stwierdzono nieprawidłowości. W ramach nadzoru pobrano do badań jedną próbkę wody w kąpielisku przed sezonem. Administratorzy kąpieliska oraz MWdK wywiązywali się ze swoich obowiązków, prowadzili kontrolę wewnętrzną jakości wody. W 2017 r. wydano ogółem 24 oceny bieżące i sezonowe przydatności wody do kąpielii: 6 dot. przydatności wody w kąpielisku oraz 18 dot. przydatności wody w MWdK. Nie wydano decyzji merytorycznych oraz zaleceń, nie stwierdzono nieprawidłowości.

III. 6. Baseny kąpielowe

W 2017 r. wydano 2 decyzje administracyjne dot. niewłaściwej jakości wody w basenie ORW w Gościmiu ze względu na przekroczenia chloroformu oraz mętności i na wannę z hydromasażem oraz system cyrkulacji dot. przekroczeń chloroformu. Wydano jedną decyzję umarzającą dot. przekroczeń THM-ów. Wydano również 1 zalecenie dot. braku przydatności wody do kąpielii ze względu na przekroczenia E. coli.

III. 7. Hałas

- a) liczba przeprowadzonych pomiarów natężenia hałasu wewnątrz pomieszczeń - 0
- b) miejsce przeprowadzonych pomiarów natężenia hałasu wewnątrz pomieszczeń – nie dotyczy

- c) ocena wyników pomiarów natężenia hałasu wewnątrz pomieszczeń – nie dotyczy
- d) wykorzystanie materiałów pokontrolnych dotyczących pomiarów natężenia hałasu wewnątrz pomieszczeń – nie dotyczy

III.8 Powietrze wewnątrz pomieszczeń.

- a) **liczbę przeprowadzonych pomiarów stężeń substancji w powietrzu wewnątrz pomieszczeń i nazwy badanych substancji** – nie dotyczy;
- b) **miejsce przeprowadzonych pomiarów stężeń substancji w powietrzu wewnątrz pomieszczeń** – nie dotyczy;
- c) **ocenę wyników pomiarów stężeń substancji w powietrzu wewnątrz pomieszczeń** – nie dotyczy;
- d) wykorzystanie materiałów pokontrolnych – nie dotyczy

III.9. Działalność kontrolno – represyjna

- a) **decyzje w sprawie ekshumacji zwłok albo szczątków ludzkich**
np.: 137 (liczba decyzji merytorycznych)
- b) **decyzje w sprawie wywozu zwłok albo szczątków ludzkich poza granice państwa** - 0;
- c) **postanowienia/opinie dotyczące sprowadzenia zwłok albo szczątków ludzkich z obcego państwa** – 4;
- d) **opinie w sprawie organizacji imprez masowych** – 5;

III.10 Ocena stanu sanitarno – technicznego poszczególnych rodzajów urządzeń i obiektów użyteczności publicznej.

W 2017 r. wydano ogółem 3 decyzje merytoryczne, w tym:

- 3 decyzje merytoryczne prolongujące termin wykonania obowiązku: 2 dot. niewłaściwego stanu sanitarno-higienicznego i technicznego podłogi na Sali widowiskowej Gminnego Ośrodka Kultury w Starym Kurowie; Stadionu Bobrówko;
- 2 decyzje merytoryczne – opiniujące dot. odbioru aptek;

Obiekty ocenione „bardzo dobrze” – Salon Fryzjerski „Krzywa Grzywa” w Drezdenku, Studio Fryzjerskie „Mariola” w Drezdenku, Studio Fryzjerskie Edyta Bażant, „STYL” w Drezdenku, Salon Fryzjerski E. Filipiak&A. Fulko w Strzelcach Krajeńskich; Salon Kosmetyczny Diaderma w Strzelcach Krajeńskich, Salon Kosmetyczny Elżbieta Chwalisz w Drezdenku, Salon Kosmetyczny Dermika w Strzelcach Krajeńskich, Gabinet Kosmologiczny PASJA w Drezdenku, „Oliwia” w Strzelcach Krajeńskich, Studio Paznokci w Strzelcach Krajeńskich.

Niedostatecznych – brak;

Stan sanitarno—higieniczny obiektów użyteczności publicznej z roku na rok ulega znacznej poprawie. Właściciele obiektów przeprowadzają drobne remonty lub znacznie modernizują swoje obiekty.

Rozdział IV Stan sanitarny obiektów żywnościowo-żywnościowych

IV.1 Ogólna charakterystyka działalności kontrolno-represyjnej w latach 2016-2017

Głównym celem działania Sekcji Higieny Żywności, Żywnienia i Przedmiotów Użytku w 2017r. było zapewnienie odpowiedniego poziomu bezpieczeństwa zdrowotnego żywności produkowanej i wprowadzanej do obrotu na terenie powiatu strzelecko – drezdeneckiego.

W 2017 r. sekcja HŻŻiPU objęła nadzorem 474 obiekty, w tym: zakłady produkcji i obrotu żywnością, żywienia zbiorowego zamkniętego oraz otwartego, obiekty obrotu przedmiotami użytku i kosmetykami.

Kierunek zmian liczby obiektów w latach 2016 – 2017 przedstawia tabela 1.

Tabela 1. Liczba nadzorowanych obiektów w latach 2016 - 2017.

Lp.	Rodzaj obiektów	Liczba obiektów		Kierunek zmian (średnia) w latach 2016 - 2017
		2016r.	2017r.	
1.	Obiekty produkcji żywności	26	27	+1
2.	Obiekty obrotu żywnością	270	281	+11
3.	Obiekty żywienia zbiorowego otwartego	37	40	+3
4.	Zakłady małej gastronomii	42	41	-1
5.	Obiekty żywienia zbiorowego zamkniętego	59	65	+6
7.	Obiekty obrotu materiałami i wyrobami przeznaczonymi do kontaktu z żywnością	11	14	+ 3

8.	kosmetyki	7	6	-1
Liczba obiektów ogółem		452	474	+22

Kontrole przeprowadzano zgodnie z przyjętym na 2017 rok harmonogramem kontroli. Wykonywano także kontrole poza harmonogramem, w każdym przypadku podejrzenia lub uzyskania informacji o uchybieniach sanitarnych zagrażających zdrowiu lub życiu człowieka, w związku z realizacją zadań w ramach systemu informowania o produktach niebezpiecznych RASFF, a także na wniosek przedsiębiorców.

W 2017 r. skontrolowano 262 zakładów. Przeprowadzono łącznie 346 kontroli i rekontroli. Kontrole były przeprowadzane zgodnie z procedurami urzędowej kontroli żywności oraz materiałów i wyrobów przeznaczonych do kontaktu z żywnością.

W 2017 r. sekcja Higieny Żywności, Żywienia i Przedmiotów Użytku wydała 142 decyzje dotyczące poprawy stanu sanitarno – technicznego nadzorowanych obiektów, umarzających wszczęte postępowanie administracyjne, przedłużających termin wykonania nałożonych obowiązków, zatwierdzających nowe zakłady.

Za zaniedbania higieniczno – sanitarne stwierdzone podczas przeprowadzanych kontroli karano przedsiębiorców mandatami. W 2017r. nałożono 28 mandatów na łączną sumę 5150 złotych.

W 2017r. zarejestrowano 8 skarg dotyczących stanu sanitarno – higienicznego obiektów żywnościowo – żywieniowych. Większość skarg była zgłaszana anonimowo.

Po przeprowadzonych kontrolach interwencyjnych okazało się, że 5 skarg było zasadnych. Za uchybienia higieniczno – sanitarne karano mandatami. Oprócz tego przedsiębiorcy zobowiązywali się do poprawy stanu technicznego pomieszczeń, w przypadku gdy kontrola wykazywała tego rodzaju nieprawidłowości.

IV.2 Nadzór nad zakładami żywnościowo – żywieniowymi oraz materiałami przeznaczonymi do kontaktu z żywnością i kosmetykami

OBIEKTY PRODUKCJI ŻYWNOSCI

Pod nadzorem Sekcji Higieny Żywności, Żywienia i Przedmiotów Użytku znajduje łącznie 26 obiektów produkcji żywności, w tym: 1 wytwórnia lodów, 6 automatów do lodów, 7 piekarni, 7 ciastkarni, 2 winnice, 1 przetwórnice warzywna, 1 zakład garmażeryjny, 1 magazyn zbóż, 1 zakład koncentratów spożywczych.

W 2017 r. skontrolowano 21 zakładów produkcji żywności, łącznie przeprowadzono 33 kontrole. Wydano 10 decyzji administracyjnych dotyczących poprawy warunków techniczno – sanitarnych pomieszczeń, których nałożone obowiązki zostały wykonane w terminach. W zakładach

produkujących podczas kontroli ukarano 1 mandatem na kwotę 400 złotych za brak czystości, porządku oraz obecność szkodników. Ponowne kontrole wykazywały usunięcie uchybień.

Wszystkie obiekty produkcji żywności posiadają wdrożoną GHP/GMP w ramach elastyczności systemu HACCP, natomiast 1 ciastkarnia, 1 piekarnia i zakład garmażeryjny posiadają wdrożony system HACCP.



Pod nadzorem Sekcji Higieny Żywności, Żywienia i Przedmiotów Użytku znajduje łącznie 26 obiektów produkcji żywności, w tym: 1 wytwórnia lodów, 4 automaty do lodów, 8 piekarni, 7 ciastkarni, 2 winnice, 1 przetwórnice warzywną, 1 zakład garmażeryjny, 1 magazyn zbóż, 1 zakład koncentratów spożywczych.

OBIEKTY OBROTU ŻYWNOCIĄ

Obiekty obrotu żywnością stanowią najliczniejszą grupę obiektów będących pod nadzorem. Należą do nich: 166 sklepów spożywczych, w tym 11 supermarketów, 5 magazynów hurtowych, 9 obiekty ruchome i tymczasowe (przyczepy – sklep, namioty handlowe), 34 środków transportu oraz 67 innych obiektów obrotu żywnością (m. in. apteki, zakłady produkcji pierwotnej /sprzedaż i uprawa owoców i warzyw/, supermarkety „Rossmann”, punkty sprzedaży środków spożywczych trwałych mikrobiologicznie w opakowaniach jednostkowych).

W 2017r. w obiektach obrotu żywnością przeprowadzono łącznie 184 kontrole, w tym 168 w sklepach spożywczych. W związku ze skargami klientów na niewłaściwy stan sanitarny obiektów, przeprowadzono 2 kontrole interwencyjne w sklepach spożywczych. Kontrole wykazały, że skargi były zasadne.

Kontrole przeprowadzone w 2017 r. obejmowały m. in. zakres: warunki przechowywania i sprzedaży żywności, śledzenie pochodzenia żywności – system traceability, dokumentacja GHP/GMP, zagospodarowanie odpadami, stan sanitarno-techniczny zakładu, oznakowanie suplementów diety środków spożywczych specjalnego przeznaczenia żywieniowego oraz

środków spożywczych wzbogaconych witaminami i składnikami mineralnymi oraz szereg kontroli dotyczących sprawdzenia wykonania uchybień pokontrolnych.

Zakłady będące pod nadzorem posiadają sprawnie funkcjonujący system traceability, dokumentacja GHP/GMP na ogół prowadzona jest prawidłowo. Dokonywano również sprawdzania prawidłowości oznakowania suplementów diety, środków spożywczych specjalnego przeznaczenia żywieniowego oraz środków spożywczych wzbogaconych witaminami i składnikami mineralnymi na portalach internetowych – uwag nie wniesiono.

Wystawiono 76 decyzji administracyjnych, w tym 20 decyzji dotyczących zatwierdzenia i wpisania do rejestru zakład oraz 56 decyzji dotyczących poprawy warunków sanitarno-technicznych pomieszczeń, decyzji umarzających, przedłużających termin wykonania nałożonych obowiązków, wykreślających z rejestru.

W 2017 r. nałożono 19 mandatów na kwotę 3200 złotych za brak czystości i porządku, wprowadzanie do obrotu środków spożywczych po terminie przydatności do spożycia, niewłaściwe warunki przechowywania i nie wdrażania zasad GHP/GMP.

Do badań laboratoryjnych pobrano 103 próbki żywności. W 2017r. Wszystkie zakłady będące pod nadzorem posiadają wdrożoną GHP/GMP, w tym 7 sklepów posiada wdrożony system HACCP.

OBIEKTY ŻYWIENIA ZBIOROWEGO

Do obiektów żywienia zbiorowego zalicza się obiekty typu otwartego jak restauracje, punkty małej gastronomii, pijalnie piwa oraz typu zamkniętego jak stołówki w szkołach, przedszkolach, żłobku, ośrodkach wczasowych, obozach, koloniach.

Pod nadzorem znajduje się 146 obiektów żywienia zbiorowego. Najliczniejszą grupę stanowią zakłady małej gastronomii (41).

W 2017r. przeprowadzono 124 kontrole, w tym 4 interwencyjne. Dwie skargi okazały się zasadne. Kontrole sprawdzające wykazały usunięcie uchybień.

Kontrole przeprowadzone w 2017 r. dotyczyły warunków przechowywania i produkcji żywności, stanu sanitarno technicznego zakładu, realizacji ustawy o ochronie zdrowia przed następstwami używania tytoniu i wyrobów tytoniowych, oceny sposobu gromadzenia, usuwania oraz prawidłowości postępowania z odpadami żywnościowymi, zabezpieczenia zakładu przed szkodnikami, oceny prawidłowości prowadzenia dokumentacji GHP/GMP, śledzenia pochodzenia żywności, analizy jakości żywienia, warunków żywienia zbiorowego.

Wystawiono 53 decyzji administracyjnych w tym: 21 zatwierdzających zakład oraz 32 dotyczące poprawy stanu sanitarno-technicznego pomieszczeń oraz decyzji wykreślających z rejestru. Wystawiono 8 mandatów karnych na łączną sumę 1550 złotych za brak czystości oraz porządku, niewłaściwe warunki przechowywania żywności, brak zapisów GHP/GMP.

Wszystkie zakłady żywienia zbiorowego posiadają wdrożoną GHP/GMP, w tym 7 obiektów posiada wdrożony system HACCP.

Do badań laboratoryjnych pobrano 7 próbek, które nie uległy zakwestionowaniu.

NADZÓR NAD MATERIAŁAMI I WYROBAMI PRZEZNACZONYMI DO KONTAKTU Z ŻYWNOŚCIĄ ORAZ KOSMETYKAMI

Na terenie powiatu strzelecko – drezdeneckiego znajduje się pod nadzorem: 14 sklepów obrotu materiałami i wyrobami przeznaczonymi do kontaktu z żywnością, 6 obiektów obrotu kosmetykami (5 sklepów, 1 hurtownia). Zakłady obrotu materiałami i wyrobami przeznaczonymi do kontaktu z żywnością posiadają wdrożoną Dobrą Praktykę Higieniczną.

W 2017 r. przeprowadzono 2 kontrole w sklepach obrotu materiałami i wyrobami przeznaczonymi do kontaktu z żywnością, 3 kontrole w sklepach kosmetycznych. Kontrole dotyczyły oceny zgodności oznakowania opakowania jednostkowego kosmetyku z wymaganiami zawartymi w obowiązujących przepisach prawnych w przypadku farby do włosów, pasty do zębów, kosmetyków przeznaczonych dla dzieci, w przypadku materiałów i wyrobów przeznaczonych do kontaktu z żywnością – prawidłowości oznakowania zgodnie z obowiązującymi przepisami oraz wdrożenia Dobrej Praktyki Higienicznej. Uwag nie stwierdzono. Do badań laboratoryjnych pobrano 1 próbkę do badań w kierunku migracji kadmu i ołowiu z wyrobów ceramicznych, które nie uległy zakwestionowaniu.

Rozdział V Stan sanitarny środowiska pracy

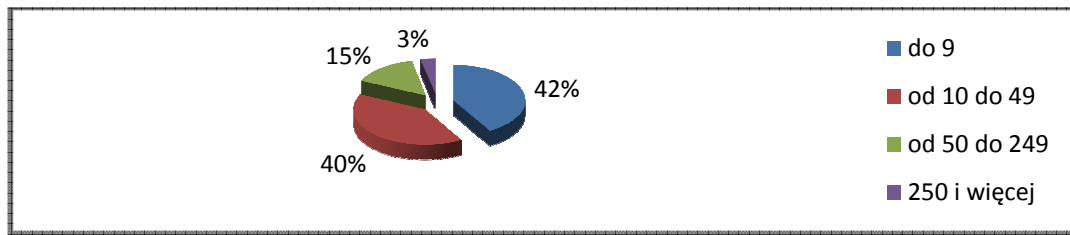
Głównym celem działania jest nadzór nad warunkami zdrowotnymi środowiska pracy w celu zapobieganie powstania chorób zawodowych i innych chorób związanych z warunkami pracy.

V.1 Nadzór bieżący nad zakładami pracy

Na terenie działania Państwowego Powiatowego Inspektora Sanitarnego w Drezdenku w 2017 r. objęto nadzorem 94 zakłady pracy, w których zatrudnionych było 3833 pracowników. Oceny warunków higieniczno-sanitarnych środowiska pracy dokonano na podstawie 123 kontroli.

Tab. 1 Struktura podmiotów gospodarczych objętych nadzorem pionu higieny pracy w 2017 roku

Liczba zakładów pracy w ewidencji	Liczba zatrudnionych w zakładach pracy			
	do 9	10 – 49	50 – 249	250 i więcej
94	39	38	14	3



Ryc. 1 Graficzne przedstawienie procentowego udziału podmiotów gospodarczych według liczby zatrudnionych

Tab. 2 Liczba zakładów skontrolowanych wraz z liczbą zatrudnionych w poszczególnych rodzajach działalności na terenie powiatu strzelecko-drezdeneckiego

PKD	Rodzaj działalności	Liczba zakładów	Zatrudnienie
01	Zakłady oparte na rolnictwie	5	25
02	Leśnictwo	2	18
08	Pozostałe górnictwo i wydobywanie	3	135
10	Produkcja art. spożywczych	6	62
14	Produkcja odzieży	2	38
15	Produkcja obuwia	1	13
16	Produkcja wyrobów z drewna	16	700
17	Produkcja wyrobów z papieru	5	291
23	Produkcja wyrobów niemetalicznych	1	2
24	Produkcja metali	1	386
25	Produkcja wyrobów metalowych	14	1507
31	Produkcja mebli	4	113
33	Naprawa, konserwacja i instalowanie maszyn	1	15
35	Wytwarzanie i zaopatrywanie	5	191

37	Odprowadzanie i oczyszczanie ścieków	10	30
42	Roboty związane z budową obiektów	1	6
45	Konserwacja i naprawa samochodów	4	22
46	Handel hurtowy	3	13
47	Handel detaliczny	6	131
85	Edukacja	1	47
86	Opieka zdrowotna	2	58
96	Pranie i czyszczenie wyrobów włókienniczych	1	30
Razem		94	3833

W wyniku przeprowadzonych kontroli stwierdzono przekroczenia najwyższych dopuszczalnych stężeń i natężeń (NDS i NDN) czynników szkodliwych dla zdrowia tj.:

- czynników chemicznych w 4 zakładach. Były to przekroczenia manganu i jego związków nieorganicznych oraz tlenu żelaza na stanowiskach spawalniczych i wodorotlenku wapnia na stanowisku neutralizatora ścieków (PKD 25);
- pyłów w 2 zakładach. Były to pyły drewna (PKD 31 – 1 zakład) oraz pyły zawierające WKK 2-50% (PKD 24 - 1 zakład);
- hałasu w 23 zakładach przy pracach związanych z leśnictwem, obróbką drewna, produkcją papieru i wyrobów z papieru, zakładach zajmujących się produkcją wyrobów metalowych oraz maszyn i urządzeń, obróbką kamienia oraz produkcją mebli;
- drgań mechanicznych w 3 zakładach zajmujących się pozyskiwaniem drewna, obróbką drewna oraz produkcją metali.

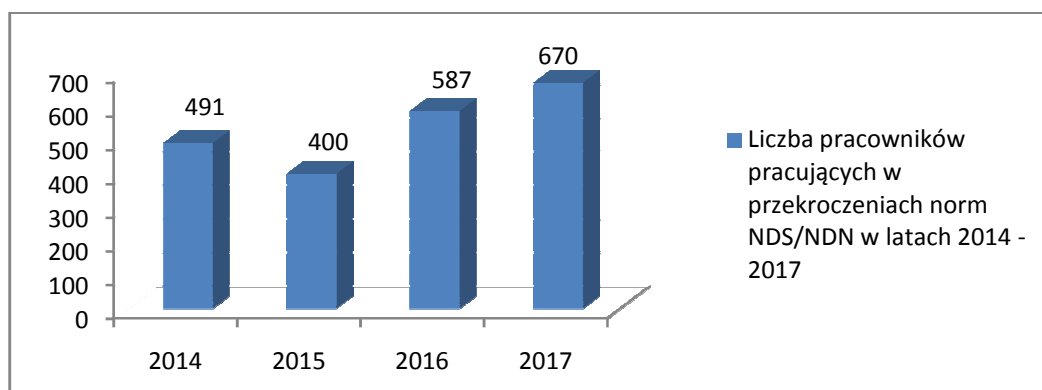
W 25 zakładach stwierdzono przekroczenia najwyższych dopuszczalnych stężeń i natężeń czynników szkodliwych dla zdrowia takich jak: czynniki chemiczne, pyły, hałas, wibracje oraz mikroklimat gorący.

Ponadto stwierdzano następujące uchybienia:

- brak aktualnych pomiarów czynników szkodliwych dla zdrowia w środowisku pracy - 11 zakładów. Są to zakłady zajmujące się pozyskiwaniem drewna, produkcją artykułów spożywczych, wyrobów z drewna, obróbką kamienia, produkcją metalowych wyrobów gotowych, produkcją mebli;
- brak aktualnych badań lekarskich - 1 zakład (u 1 pracownika) podczas kontroli stwierdzono nieaktualne orzeczenie lekarskie stwierdzające brak przeciwwskazań do wykonywania pracy). Polecono odsunąć od pracy pracownika do czasu otrzymania aktualnego orzeczenia lekarskiego stwierdzającego brak przeciwwskazań zdrowotnych do wykonywania pracy. Zalecenie wykonano przed wszczęciem postępowania;
- zły stan sanitarno-higieniczny pomieszczeń – 8 zakładów. Niewłaściwy stan dotyczył pomieszczeń higieniczno-sanitarnych i pomieszczeń pracy;
- uchybienia w zakresie substancji chemicznych i ich mieszanin w 1 zakładzie. Stwierdzono brak oznakowania w języku polskim stosowanej mieszaniny.

Jak wynika z danych zebranych podczas kontroli 670 pracowników pracuje w przekroczeniach NDS/NDN (ogółem).

Poniższy wykres przedstawia liczbę pracowników pracujących w przekroczeniach norm najwyższych dopuszczalnych stężeń i natężeń czynników szkodliwych dla zdrowia występujących w środowisku pracy w latach 2014 - 2017.



Ryc. 2 Liczba pracowników pracujących w przekroczeniach norm NDS/NDN w latach 2014 - 2017

Najwięcej osób - 655 pracuje w przekroczeniach NDN czynników fizycznych tj. hałas (617) i drgania mechaniczne (46). Są to głównie zakłady związane z:

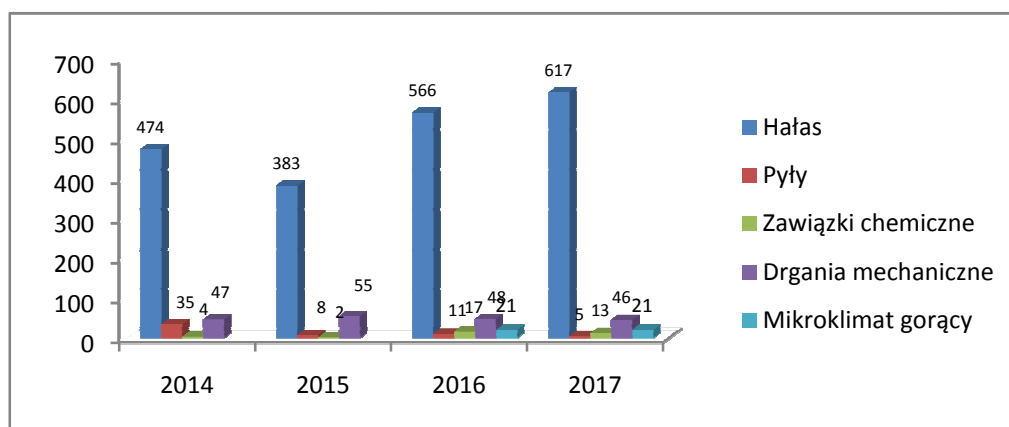
- produkcją wyrobów z drewna,
- produkcją metali,
- produkcją metalowych wyrobów gotowych,
- produkcją mebli,
- produkcją papieru,
- kamieniarstwem.

Niebezpiecznym czynnikiem występującym w zakładach pracy są również pyły. Przekroczenia pyłów stwierdzono w 2 zakładach zajmujących się produkcją metali oraz produkcją mebli. W przekroczeniach NDS pyłu pracuje 5 osób.

Stwierdzono również przekroczenia stężenia czynników chemicznych (4 zakłady) tj. mangan i jego związki nieorganiczne oraz tlenek żelaza na stanowiskach spawalniczych i wodorotlenku wapnia na stanowisku neutralizatora ścieków, gdzie w przekroczeniach pracuje 13 osób.

W zakładzie zajmującym się branżą odlewniczą występuje narażenie na mikroklimat gorący, gdzie narażonych jest 21 osób. Ponadto na promieniowanie nielaserowe narażonych jest 18 pracowników.

Poniżej przedstawiono liczbę pracowników pracujących w przekroczeniach dopuszczalnych norm, w rozbiciu na poszczególne czynniki szkodliwe w latach 2014-2017.



Ryc. 3 Liczba pracowników pracujących w

przekroczeniach dopuszczalnych norm w rozbiciu na poszczególne czynniki szkodliwe w latach 2014-2017.

Z danych uzyskanych podczas kontroli wynika, że w porównaniu do roku ubiegłego liczba pracowników pracujących w przekroczeniach hałasu zwiększyła się, natomiast zmniejszyła się liczba pracujących w przekroczeniach pyłu, związków chemicznych i drgań mechanicznych.. Podczas kontroli stwierdzono, że 82 pracownikom poprawiono warunki pracy są to zakłady zajmujące się produkcją wyrobów z drewna, wyrobów metalowych i produkcją mebli.

V.2 Działalność kontrolno-represyjna

W okresie sprawozdawczym sprawowano nadzór m.in. nad:

- substancjami chemicznymi i ich mieszaninami - 46 kontroli;
- prekursorami narkotyków kategorii 2 i 3 - 3 kontrole;
- produktami biobójczymi - 10 kontroli;
- substancjami, preparatami, czynnikami lub procesami technologicznymi o działaniu rakotwórczym lub mutagennym w środowisku pracy - 7 kontroli;
- czynnikami biologicznymi w środowisku pracy - 30 kontroli;
- detergentami – 4 kontrole.

W wyniku 123 kontroli przeprowadzonych w 94 zakładach wydano ogółem 33 decyzje administracyjne, w których zawarto 37 nakazów.

Nakazy dotyczyły:

- obniżenia najwyższych dopuszczalnych stężeń i natężeń czynników szkodliwych dla zdrowia w środowisku pracy - **7** nakazów;
- zapewnienia właściwych warunków higieniczno-sanitarnych w pomieszczeniach higieniczno-sanitarnych i pomieszczeniach pracy – **14** nakazów;
- przeprowadzenia badań i pomiarów czynników szkodliwych dla zdrowia w środowisku pracy – **15** nakazów;
- zapewnienia oznakowania w języku polskim opakowania stosowanej w zakładzie mieszaniny – **1** nakaz.

Wydano 5 upomnień, 1 tytuł wykonawczy i 1 postanowienie o nałożeniu grzywny oraz 22 decyzje opłatowe.

V.3 Choroby zawodowe

Postępowanie w sprawach chorób zawodowych prowadzone było w oparciu o przepisy rozporządzenia Rady Ministrów z dnia 30 czerwca 2009r. w sprawie chorób zawodowych (t.j. Dz. U. z 2013r. poz. 1367) oraz rozporządzenia Ministra Zdrowia z dnia 1 sierpnia 2002r. w sprawie sposobu dokumentowania chorób zawodowych i skutków tych chorób (t.j. Dz. U. z 2013r., poz. 1379).

W 2017 r. wpłynęło 8 zgłoszeń podejrzeń chorób zawodowych.

Sporządzono 14 kart oceny narażenia zawodowego, w tym 10 w związku z postępowaniem prowadzonym przez Państwowego Powiatowego Inspektora Sanitarnego w Drezdenku oraz 4 karty dla innych stacji sanitarno-epidemiologicznych.

Wydano 10 decyzji o stwierdzeniu chorób zawodowych.

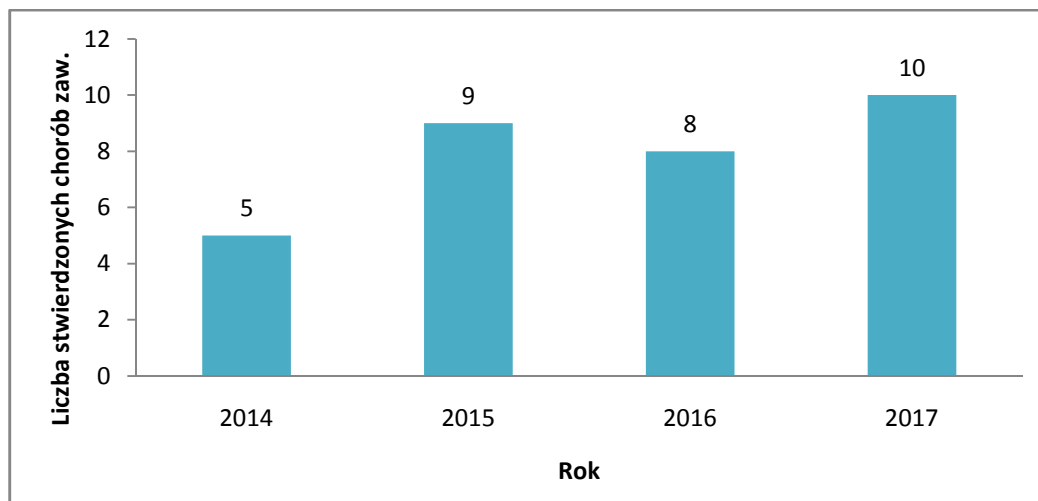
Stwierdzone choroby zawodowe to:

- choroby zakaźne lub pasożytnicze albo ich następstwa, pozycja 26 wykazu chorób zawodowych: borelioza - 6 przypadków – u pracowników nadleśnictwa.
- przewlekłe choroby narządu głosu spowodowane nadmiernym wysiłkiem głosowym trwającym co najmniej 15 lat:
 - pozycja 15.2: wtórne zmiany przerostowe fałdów głosowych – 1 przypadek u nauczyciela;
 - pozycja 15.3: niedowład mięśni wewnętrznych krtani z wrzecionowatą niedomykalnością fonacyjną głośni i trwała dysfonia - 3 przypadki u nauczycieli.

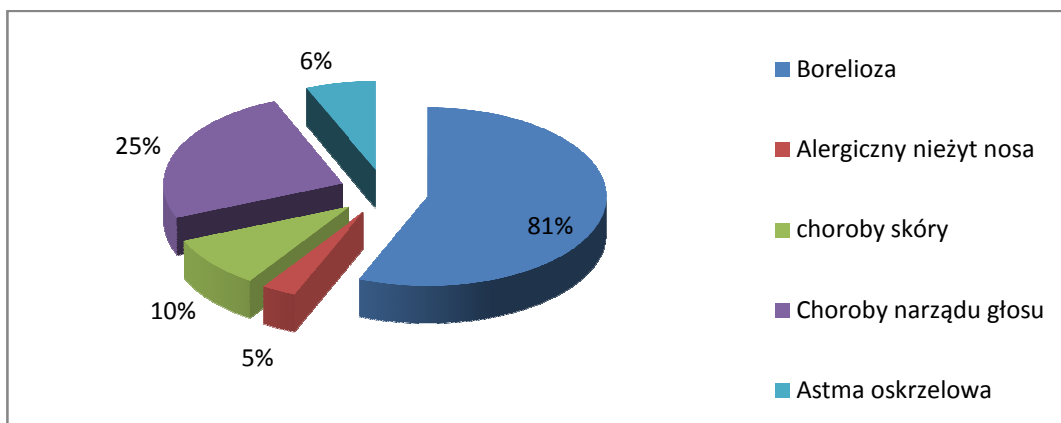
Wystawiono 10 kart stwierdzenia choroby zawodowej.

W porównaniu do ubiegłego roku stwierdzono nieznaczny wzrost wystąpienia chorób zawodowych.

Poniższy wykres przedstawia liczbę stwierdzonych chorób zawodowych w latach 2014-2017.



Ryc. 5 Liczba stwierdzonych przypadków chorób zawodowych w latach 2014 - 2017.



Ryc. 6 Stwierdzone choroby zawodowe w latach 2014 - 2017

Przedstawiona powyżej struktura chorób zawodowych w powiecie w okresie czterech lat (2014-2017) odzwierciedla udział procentowy poszczególnych jednostek chorobowych. Największy udział - 81% stanowi borelioza.

V.4 Współpraca z Państwową Inspekcją Pracy, Służbą Medycyny Pracy oraz innymi instytucjami .

W 2017 r. współpracowano z Wojewódzkim Urzędem Statystycznym w związku z aktualizacją danych dotyczących działających w powiecie podmiotów gospodarczych z uwzględnieniem PKD i przedziałem zatrudnienia.

Państwowy Powiatowy Inspektor Sanitarny w Drezdenku przekazuje Państwowemu Inspektorowi Pracy decyzje o stwierdzeniu chorób zawodowych.

Sporządzone karty oceny narażenia zawodowego oraz skierowania na badania w celu rozpoznania choroby zawodowej przekazywane są do Wojewódzkiego Ośrodka Medycyny Pracy w Gorzowie Wlkp.

Karty stwierdzenia chorób zawodowych są przekazywane do Centralnego Rejestru Chorób Zawodowych do Instytutu Medycyny Pracy w Łodzi do Poradni Chorób Zawodowych.

W sprawie narażenia zawodowego prowadzi się współpracę z lekarzem medycyny pracy sprawującym opiekę nad pracownikami, u których wystąpiło podejrzenie choroby zawodowej.

Sporządzono karty oceny narażenia zawodowego dla innych Stacji Sanitarno-Epidemiologicznych.

Kontynuowano współpracę z Komendą Powiatową Policji, Prokuraturą Rejonową w Strzelcach Kraj. w związku ze sprawami dotyczącymi wprowadzania do obrotu środków zastępczych. Przeprowadzono wspólną kontrolę obiektu, w którym było podejrzenie wprowadzania do obrotu środków zastępczych.

V.5 Nadzór nad realizacją zapisów ustawy o przeciwdziałaniu narkomanii

W związku z nałożonym ustawowym obowiązkiem zwalczania produkcji i obrotu środkami zastępczymi (dopalaczami) Państwowy Powiatowy Inspektor Sanitarny w Drezdenku współpracuje m.in. z Policją, Izbami Celnymi. Na bieżąco prowadzony jest monitoring ewentualnych zatruć środkami zastępczymi. Sprawdzane są wszystkie sygnały o nielegalnym obrocie dopalaczami i podejmowane są właściwe działania.

W 2017 r. wspólnie z Policją przeprowadzono kontrolę obiektu, w którym było podejrzenie wprowadzania do obrotu środków zastępczych. Kontrola nie wykazała nieprawidłowości.

Rozdział VI Stan sanitarny szkół i innych placówek oświatowo-wychowawczych

Państwowa Inspekcja Sanitarna jest powołana do realizacji zadań z zakresu zdrowia publicznego, w szczególności poprzez sprawowanie nadzoru nad warunkami m.in:

- higieny procesów nauczania i wychowania,
- higieny wypoczynku i rekreacji.

2017 roku objęto nadzorem 54 placówek oświatowo –wychowawczych

w tym : 2 –żłobki/kluby dziecięce, 16 – przedszkoli,

24 – szkoły podstawowych,

1 –zespół szkół ,1 – ośrodek szkolenia i wychowania OHP,

10 – placówek wsparcia dziennego, a także 20 gabinetów pielęgniarek środowiska szkolnego .

W rocznym planie kontroli zaplanowano 61 kontroli –wykonano 126 kontroli.

VI.1. Stan sanitarno – techniczny obiektów i warunki utrzymania higieny.

W celu uzyskania poprawy warunków sanitarno – technicznych w placówkach oświatowo – wychowawczych wystawiono 12 decyzji administracyjnych merytorycznych , w tym 7 to decyzje prolongujące termin wykonania obowiązku .

Wydane decyzje dotyczyły m.in.

- doprowadzenia do właściwego stanu sanitarno-technicznego sufitu i ścian w sali zabaw, sanitariatach, szatni
- doprowadzenia do właściwego stanu sanitarno-technicznego nawierzchni chodnika prowadzącego do budynku przedszkola
- zapewnienia właściwego oświetlenia w salach lekcyjnych na ławkach oraz na tablicach
- doprowadzenia do właściwego stanu sanitarno-technicznego urządzeń na placu zabaw w przedszkolu

Na terenie powiatu strzelecko –drezdeneckiego wszystkie placówki oświatowo – wychowawcze posiadają kanalizację centralną lub miejscową. Te placówki które posiadają szamba mają podpisane umowy z zakładami komunalnymi na wywóz nieczystości płynnych Nie ma placówek które posiadały by ustępy zewnętrzne. W 3 placówkach stwierdzono ,że nie są zachowane standardy dostępności do urządzeń sanitarnych dotyczy to zarówno oczek ustępowych jak i umywalk. Nie stwierdzono w placówkach uchybień w zakresie czystości i porządku w sanitariatach.

Bieżąca ciepła woda została zapewniona we wszystkich placówkach

VI.2. Warunki do prowadzenia zajęć wychowania fizycznego w szkołach

Na terenie powiatu strzelecko – drezdeneckiego 7 szkół posiada sale gimnastyczne będące integralną częścią bloku sportowego, posiadającego przebieralnię, sanitariaty i natryskownię. Pozostałe placówki posiadają sale gimnastyczne, sale rekreacyjno-zastępcze w 2 placówkach urządzone w salach lekcyjnych w których odbywają się także inne zajęcia (kl.I-III) . Placówki korzystają także z sal gimnastycznych znajdujących się poza placówką , hal sportowych ,boisk należących do klubów sportowych. W placówkach posiadających natryski wykorzystywane one były głównie po dodatkowych zajęciach sportowych. Z roku na rok poprawia się stan boisk szkolnych ,na miejscu istniejących już boisk powstają nowe wielofunkcyjne.

VI.3. Warunki pracy ucznia

Warunki pracy dzieci w przedszkolu, szkole mają wpływa na ich zdrowie i rezultaty uczenia się ,dlatego PIS przeprowadziła kontrolę takich elementów środowiska szkolnego jak:

- zapewnienie odpowiedniego oświetlenia pomieszczeń
- dostosowanie do wymogów ergonomii mebli edukacyjnych
- ocena rozkładów zajęć lekcyjnych uwzględniająca zasady higienicznej pracy umysłowej uczniów w zakresie : potrzeby równomiernego obciążenia zajęciami w poszczególnych dniach

tygodnia –rozpoczynanie zajęć o stałej porze , różnica liczby godzin lekcyjnych pomiędzy kolejnymi dniami tygodnia nie powinna być większa niż godzina

- zapewnienia uczniom możliwości pozostawienia części podręczników i przyborów szkolnych w placówce
- pomiar wagi tornistrów

Oświetlenie

W 2017 przeprowadzono pomiary oświetlenia sztucznego w 6 placówkach –17 pomieszczeniach - wykonano 271 pomiarów , w 1 placówce stwierdzono oświetlenie nieprawidłowe ,wydano zalecenie w celu usunięcia nieprawidłowości. W 2016 r.w 3 placówkach stwierdzono nieprawidłowe oświetlenie.

Meble edukacyjne

W 2017roku oceniono dostosowanie mebli edukacyjnych do wzrostu dzieci w 18 placówkach – dokonano oceny stanowisk pracy 832 dzieci. Nie stwierdzono nieprawidłowości w tym zakresie .W 2016r.w 1 placówce stwierdzono nieprawidłowości w tym zakresie.

Higieniczna ocena rozkładów zajęć lekcyjnych

Oceniono tygodniowe rozkłady zajęć lekcyjnych w 189 oddziałach w 22 placówkach. W 2 placówkach dzieci uczęszczają do szkoły na dwie zmiany , część dni w tygodniu mają na pierwszą zmianę ,a w pozostałe dni na drugą zmianę. W związku z tym różnica zaczynania zajęć między poszczególnymi dniami tygodnia wynosi więcej niż jedna godzina. Dyrektorzy szkół w ten sposób układają plan zajęć lekcyjnych ,gdyż w innym przypadku dzieci nie mogłyby uczestniczyć w zajęciach pozalekcyjnych .W porównaniu do roku 2016 w tych 2 placówkach zmniejszyła się ilość oddziałów uczęszczających na dwie zmiany w 2016r. 36 oddziałów ,w 2017r. -16 oddziałów.

Tornistry

W 2017 roku dokonano pomiarów wagi tornistrów w szkołach podstawowych w klasach I-III pomiarami objęto 341 uczniów - 45 uczniów nosiło tornistry których waga przekraczała 15% ich wagi ciała, a 206 dzieci nosiło tornister ,którego waga przekraczała 10% wagi ich ciała. Skontrolowano w placówkach możliwość pozostawienia przez uczniów części przyborów i podręczników szkolnych. Wszystkie placówki w różnym zakresie dają uczniom taką możliwość. Dzieci z klas młodszych I-III pozostawiają przybory potrzebne na plastykę ,wychowanie fizyczne niektóre książki(z których nie muszą korzystać w domu). Natomiast dzieci z klas IV-VI pozostawiają rzeczy potrzebne na informatykę ,muzykę plastykę wych.fizyczne.

Po przeprowadzonych pomiarach każda placówka otrzymuje analizę tych pomiarów ,do wykorzystania przez dyrekcję placówek.

VI.4.Nadzór nad przebiegiem wypoczynku letniego i zimowego.

W ramach sprawowanego nadzoru przeprowadzono bieżące kontrole w trakcie trwania turnusów. W 2017r.w elektronicznej bazie MEN zarejestrowano 5 turnusów zimowego wypoczynku i 43 turnusy letniego wypoczynku dzieci i młodzieży na terenie powiatu strzelecko - drezdeneckiego .Ogółem w 2017r.w czasie trwania zimowego i letniego wypoczynku przeprowadzono 35 kontroli. Najczęściej stwierdzane uchybienia w placówkach letniego wypoczynku :

- brudne ściany i sufity w pokojach
- przy drewnianych domkach zniszczone, spróchniałe boki schodów
- na obozie harcerskim korzystanie z wody przywożonej w kufie bez świadectwa jakości tej wody
- rozmieszczenie poszczególnych części obozu harcerskiego niezgodnie ze szkicem dołączonym do wniosku do KO – zbudowanie 2 namiotów na palach w wodzie(w jeziorze)
- brak wydzielonego ambulatorium, nie prowadzono zapisów z udzielanych porad medycznych
- 3 bielizny pościelowe zniszczone –wymienione w czasie kontroli.

We wszystkich przypadkach o nieprawidłowościach zostało poinformowane Kuratorium Oświaty. Po zakończeniu wypoczynku do właścicieli ośrodków w których stwierdzono nieprawidłowości wystosowano pisma informujące o konieczności usunięcia technicznych nieprawidłowości .

W czasie trwania wypoczynku letniego zanotowano 1 pismo interwencyjne –interwencja zasadna (dotycząca zniszczonej pościeli i braku papieru toaletowego) pościel została wymieniona w czasie kontroli ,papier toaletowy był zapewniony. W placówkach zimowego wypoczynku nie stwierdzono uchybień higieniczno-sanitarnych. W 2016r.nie zanotowano pism interwencyjnych dotyczących nieprawidłowości w czasie trwania wypoczynku dzieci młodzieży.

W czasie trwania akcji zima z wypoczynku w miejscu zamieszkania na terenie powiatu skorzystało 227 osób. Wypoczynek ten odbywał się w placówkach całorocznych, znajdujących się pod stałym bieżącym nadzorem.

W czasie trwania akcji lato na terenie działania PSSE w Drezdenku z wyjazdowych form wypoczynku skorzystało 1447 dzieci - były to kolonie ,obozy harcerskie pod namiotami oraz inne formy wyjazdowe. W czasie trwania wypoczynku letniego dzieci i młodzieży nie zanotowano zatruć pokarmowych .

Bramki oraz inne konstrukcje przymocowane były na stałe do podłoża, umieszczone były także tablice informacyjne określające zasady bezpiecznego użytkowania urządzeń i sprzętu sportowego.

Rozdział VII Promocja Zdrowia i Oświata Zdrowotna

VII.1 Działalność z zakresu promocji zdrowia i oświaty zdrowotnej

Liczba nadzorowanych jednostek – 72 w tym :

Lp.	Rodzaj jednostki	Liczba jednostek	Liczba zaplanowa wizytacji	Liczba wykona wizytacji
1.	Przedszkola	11	15	18
2.	Szkoły Podstawowe	22	80	105
3.	Gimnazja	8	23	24
4.	Szkoły Ponadgimnazjalne (LO,ZS 1 OHP	6	16	16
5.	Zakłady Opieki Zdrowotnej	16	14	9
6.	Żłobek	1	1	1
7.	Placówki letniego wypoczynku ramach „AKCJI LATO”	8	5	21
Razem :		72	154	194

Działania w zakresie promocji zdrowia i oświaty zdrowotnej były prowadzone zgodnie z wytycznymi GIS, założeniami Narodowego Programu Zdrowia i koncentrowały się na wdrażaniu 12 programów edukacyjnych takich jak :

1. Program „5 x dziennie warzywa i owoce” – adresowany do dzieci przedszkolnych i ich rodziców.

Program realizowany był w 5 przedszkolach – 83 %na 6 w powiecie

Łącznie przeedukowano**1870osób** w tym :

- Liczba rodziców objętych programem – 928 osób (100%)

- Liczba dzieci objętych programem – 945 dzieci (100%)

2. Program „Czyste powietrze wokół nas” adresowany do dzieci z grup „O” i ich rodziców.

- liczba przeprowadzonych wizytacji – 17 (100%),

Przedszkola :

- liczba przeprowadzonych wizytacji
w przedszkolach – 4 (100%)

- liczba przedszkoli w powiecie – 6 (100%),

- liczba przedszkoli objętych programem – 4 (66,7 %)

Dwa przedszkola nie posiadają grup 5-6 – latków. Przedszkole w Zwierzynie i Przedszkole Samorządowe nr 2 w Strzelcach Kraj.

- liczba dzieci objętych programem – 238 (25,18% z ogólnej liczby dzieci)

- liczba rodziców objętych programem – 223 (100%)

Szkoły Podstawowe :

- liczba przeprowadzonych wizytacji – 13 (100%),

- liczb szkół podstawowych, w których są dzieci 5,6 – letnie objęte programem - 13 (100%)

- ogólna liczba dzieci w szkołach podstawowych – 3223 (100%)

- liczba dzieci objętych programem – 249 (7.72% z ogólnej liczby dzieci)

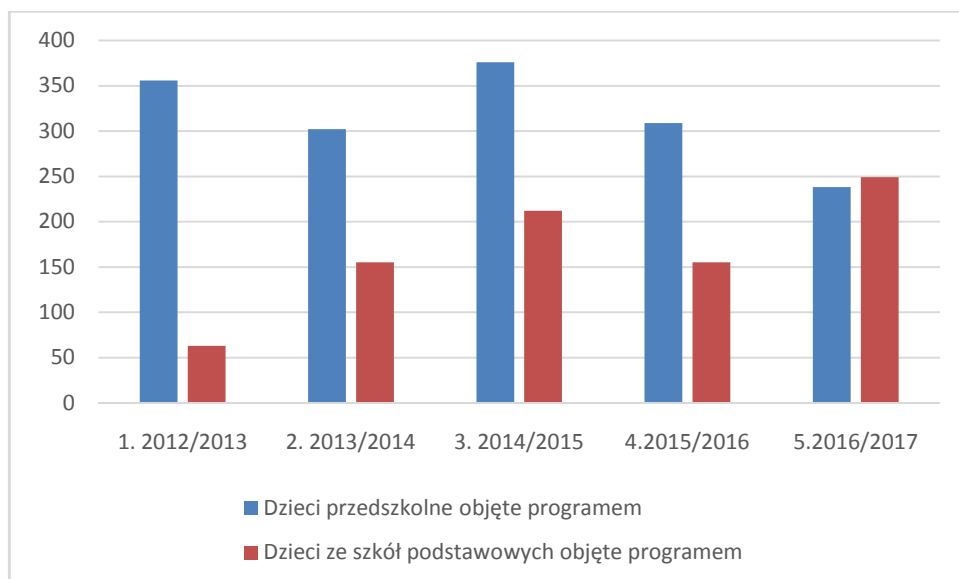
- liczba rodziców objętych programem – 202 (100%)

Przeprowadzono :

- 1 naradę dotyczącą kolejnej edycji dla 13 osób (7 -szkoła podstawowa i 1-przedszkole)

Realizacja programu w poszczególnych latach w przedszkolach przedstawia się następująco :

Wykres nr 1. Realizacja programu „Czyste powietrze” w przedszkolach i szkołach podstawowych



Opracowanie własne

3. Program „**Radosny Uśmiech – Radosna Przyszłość**” adresowany do uczniów klas I lub II względnie klas II/III łączonych.

Łącznie w programie przedukowano – 1542 a w tym: 765 dzieci oraz 777 rodziców.

Przeprowadzono 20 wizytacji „Ocena realizacji interwencji programowej”.

Przeprowadzono 10 narad dotyczących kolejnej edycji programu

Liczba rodziców objętych programem – 777 osób

Liczba dzieci objętych programem – 765 dzieci

Ogólna liczba dzieci – 3179 dzieci

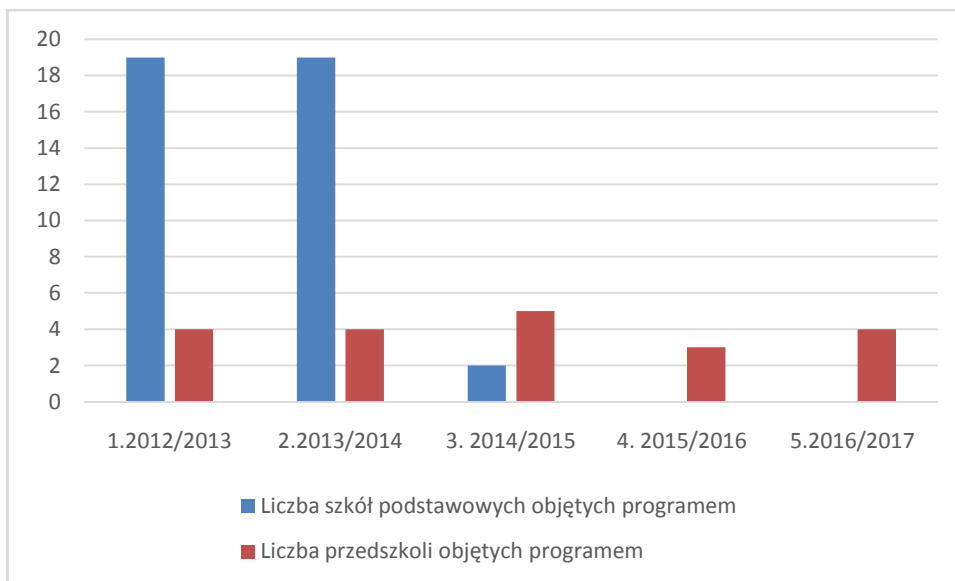
4. Program „**Moje dziecko idzie do szkoły**” adresowany do dzieci z grup „0” i ich rodziców oraz uczniów klas 0-I i ich rodziców.

- liczba przeprowadzonych wizytacji w przedszkolach – 4 (66,6%),
- liczba przedszkoli w powiecie – 6 (100%)
- liczba przedszkoli objętych programem – 4 (66,6%)
- liczb dzieci z grupy „0” objętych programem w przedszkolach – 192 (100%)
- liczba rodziców objętych programem – 295 (100%)

W szkołach podstawowych program nie był realizowany.

Realizacja programu w poszczególnych latach przedstawia się następująco :

Wykres nr 2. Liczba przedszkoli i szkół podstawowych objętych programem „Moje dziecko idzie do szkoły”



Opracowanie własne

5. Program „Nie pal przy mnie proszę” adresowany do uczniów klas I-III szkół podstawowych oraz ich rodziców

Program „Nie pal przy mnie proszę” skierowany do uczniów klas I – III oraz ich rodziców realizowany był:

- liczba szkół podstawowych w powiecie – 22 (100%)
- liczba szkół realizująca program - 19 (86,3%)
- liczba przeprowadzonych wizytacji – 19 (100%)
- liczba uczniów objętych programem – 907 (28.14%)
- liczba rodziców objętych programem – 691 (76.18%)

6. Program „Znajdź właściwe rozwiązanie” adresowany do uczniów klas IV – VI szkół podstawowych oraz klasa I-III szkół gimnazjalnych.

Przeprowadzono 23 wizytacje „Ocena realizacji interwencji programowej w tym :

- 8 wizytacji w gimnazjach
- 15 wizytacji w szkołach podstawowych w powiecie

Szkoły podstawowe :

- ogólna liczba szkół podstawowych – 22 (100%)
- liczba szkół podstawowych objętych programem – 15 (68,18%)

(w 5 szkołach znajdują się tylko klasy I- III), program nie był realizowany również w: Szkole Podstawowej w Gościmcu oraz Szkole Podstawowej w Wielistawice

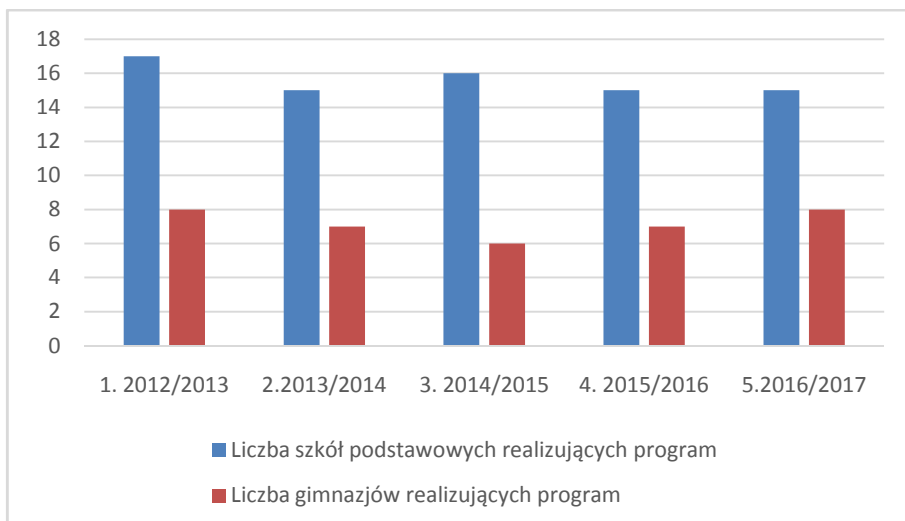
- ogólna liczba uczniów w szkołach podstawowych – 3223 (100%)
- liczba uczniów objętych programem – 578 (17,93 % z ogólnej liczby dzieci)
- liczba rodziców objętych programem – 324 (56,05 %)

Gimnazja :

- ogólna liczba gimnazjów – 8 (100%)
- liczba gimnazjów realizujących program – 7 (87,5 %)
- ogólna liczba uczniów w gimnazjach – 1204 (100%)
- liczba uczniów objętych programem – 638 (52,99%)
- liczba rodziców objętych programem – 268 (42.00%)

Realizacja programu w poszczególnych latach przedstawia się następująco :

Wykres nr 3. Realizacja programu „Znajdź właściwe rozwiązanie” w poszczególnych latach



Opracowanie własne

7. Program „Trzymaj Formę” adresowany do uczniów klas V-VI szkół podstawowych oraz klas I-III szkół gimnazjalnych.

Gimnazja:

- liczba gimnazjów ogółem - 8 (100%)
- liczba gimnazjów realizujących program - 7 (87,5%)
- liczba uczniów objętych programem - 834 (69,27%)

Szkoły Podstawowe:

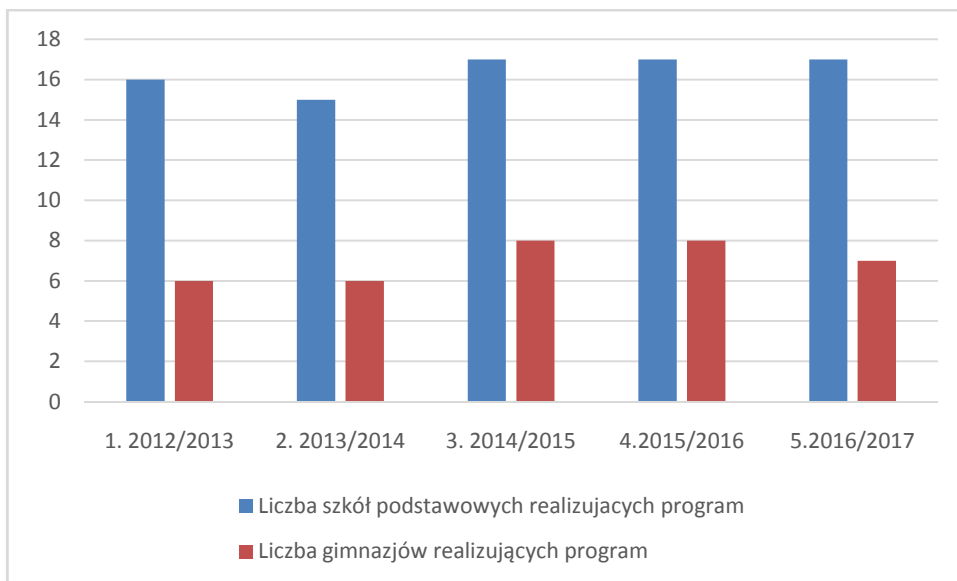
- liczba szkół podstawowych ogółem - 22 (100%)
- liczba szkół podstawowych realizujących program - 17 (100%)
- liczba uczniów objętych programem - 1020 (30,8%)

Liczba przeprowadzonych wizytacji – 24

W 2016 roku przeprowadzono 31 narady dotyczące kolejnej edycji programu.

Realizacja programu w poszczególnych latach przedstawia się następująco :

Wykres nr 4. Realizacja programu „Trzymaj Formę” w szkołach podstawowych i gimnazjach.



Opracowanie własne

8. „Program Ograniczenia Zdrowotnych Następstw Palenia Tytoniu” adresowany do uczniów gimnazjów, szkół ponadgimnazjalnych oraz społeczności lokalnej.

- łącznie przeddukowano – 7979osób w tym :

- Edukacja i realizacja w przedszkolach, szkołach podstawowych, gimnazjach, Ponadgimnazjalnych: 6158

- Edukacja przeprowadzona przez PSSE:

- społeczność lokalna - **1821**

- poborowi z 5 gmin - **240**

9. Program „Zapobieganie HIV/AIDS oraz chorobom przenoszonym drogą płciową” adresowany do uczniów gimnazjów, szkół ponadgimnazjalnych oraz społeczności lokalnej.

W roku szkolnym 2016/17 program realizowany był w :

- 8 gimnazjach – 100% na 8 w powiecie

- 6 szkołach ponadgimnazjalnych – 100% na 6 w powiecie

- 1 OHP – 100% na 1 w powiecie

łącznie przeddukowano 1318–os. w tym :

• **Edukacja przeprowadzona przez PSSE**

- poborowi z 5 gmin - **240**

- uczniowie ze szkół ponadgimnazjalnych - 240
- uczniowie ze szkół gimnazjalnych - 838

10. Program „Profilaktyka Nowotworów : rak piersi, rak szyjki macicy” adresowany do uczniów szkół ponadgimnazjalnych oraz ogółu społeczeństwa:

Ogółem działaniami objęto **4403 osoby** w tym:

Liczba szkół ponadgimnazjalnych ogółem – 7

Liczba szkół ponadgimnazjalnych realizujących program – **4 (57%)**

Inne typy szkół realizujących program – 1 (OHP)

Liczba uczniów szkół ponadgimnazjalnych ogółem – 1084

Liczba uczniów objętych programem – **324 (29,88%)**

Inni odbiorcy programu:

Wychowawcy klas- 7

Nauczyciele –7

Pracownicy szkoły - **2**

Pacjenci – **2655**

Spółeczność lokalna – **1500** (uczestnicy imprez środowiskowych)

Liczba zakładów opieki zdrowotnej ogółem – 12

Liczba zakładów opieki zdrowotnej realizujących program – 8 (100%) – zakłady, w których zatrudnione są położne,

Liczba zakładów opieki zdrowotnej realizujących tematykę profilaktyki raka piersi i raka szyjki macicy – 12 (**100 %**)

Przeprowadzono 16 wizytacji „Ocena realizacji interwencji programowej” w tym :

- 10 w zakładach opieki zdrowotnej,
- 5 w szkołach Ponadgimnazjalnych.
- 1 w OHP

PSSE w Drezdenku przeprowadziło 5 pogadank, prelekcji, wykładów w ramach realizacji interwencji programowej „Wojewódzki Program Profilaktyki Raka Piersi, Raka Szyjki Macicy”.

11. „Profilaktyczny program w zakresie przeciwdziałania uzależnieniu od alkoholu, tytoniu i innych środków psychoaktywnych”, „Ars, czyli jak dbać o miłość”:

W roku szkolnym 2016/17 program realizowany był w:

- 5 szkołach ponadgimnazjalnych na 6 w powiecie – (83,3%)
- łącznie przeedukowano – 139 os. w tym:
- 124 uczniów liceum ogólnokształcącego, technikum profilowane
- 15 rodziców uczniów

12. Program „Bieg po zdrowie” adresowany do Szkół Podstawowych klas IV

- Liczba szkół ogółem w powiecie: 17
- Liczba szkół biorących udział w programie w powiecie: 5
- **Liczba uczniów ogółem uczestniczących w programie: 131**
- **Liczba rodziców/ opiekunów ogółem uczestniczących w programie: 109**

Inne przedsięwzięcia:

1. PSSE organizator Powiatowej Olimpiady o Zdrowiu „Trzymaj Formę bez uzależnień” dla szkół podstawowych z powiatu strzelecko – drezdeneckiego, przeprowadzonej w dniu 20.05.2017 r. w Szkole Podstawowej w Niegostawiu

W olimpiadzie udział wzięło 12 szkół podstawowych z powiatu strzelecko-drezdeneckiego.

Każdą szkołę reprezentował zespół składający się z 2 uczniów.

Wszyscy uczestnicy otrzymali nagrody rzeczowe ufundowane od Urzędów Gminnych i Miejskich oraz od Ośrodka Pomocy Społecznej w Drezdenku, na kwotę **1500 zł.**

2. PSSE organizator Powiatowej Olimpiady Wiedzy o Zdrowiu pod hasłem „Uzależnieniom powiedz NIE!” dla uczniów szkół gimnazjalnych w powiecie przeprowadzonej w dniu 15.11.2017r. w Gminny Ośrodku Kultury w Zwierzynie.

W olimpiadzie udział wzięło – 6 gimnazjów i Ośrodek Szkolenia i Wychowania OHP w Strzelcach Kraj. Każdą szkołę reprezentował zespół składający się z 3 uczniów.

Wszyscy uczestnicy otrzymali nagrody rzeczowe ufundowane przez Urzędy Miejskie, Gminne w powiecie oraz Ośrodek Pomocy Społecznej w Drezdenku na łączną kwotę **1200,02 zł**



3. PSSE organizator Powiatowej Olimpiady pod hasłem „HIV/AIDS a uzależnienia” dla uczniów szkół ponadgimnazjalnych w powiecie. Olimpiada odbyła się w dniu 01.12.2017r. w Zespole Szkół Ponadgimnazjalnych w Drezdenku .

W olimpiadzie udział wzięły 4 szkół Ponadgimnazjalnych. Każdą szkołę reprezentował zespół składający się z 3 uczniów.

Wszyscy uczestnicy Olimpiady otrzymali nagrody rzeczowe, na kwotę **900,00zł**, które zostały ufundowane przez Ośrodek Pomocy Społecznej w Drezdenku, Urząd Miejski Dobiegniewie i Urząd Miejski w Strzelce Kraj. Starostwo Powiatowe w Strzelcach ufundowało nagrody rzeczowe w postaci książek za zajęcie I i II miejsce. Pozostali uczestnicy otrzymali gadzety od PSSE Drezdenko.



4. PSSE zorganizowało w ramach Światowego Dnia Bez Tytoniu, punkt informacyjno-educacyjny w pawilonie spożywczym „Biedronka”. Prowadzona była dystrybucja materiałów edukacyjnych, poradnictwo metodyczne „Jak rzucić palenie”, wyeksponowano baner „Profilaktyczny program w zakresie przeciwdziałania uzależnieniom od alkoholu, tytoniu i innych

środków psychoaktywnych. Przeedukowano około 500 osób. Ponadto zorganizowano plakatowanie centralnych punktów miasta Drezdenka i okolic.



5. PSSE zorganizowało w ramach Światowego Dnia Rzucania Palenia punkt informacyjno-edukacyjny w pawilonie spożywczym „Piotr i Paweł”. Podczas zorganizowanej akcji można było skorzystać z porad „Jak rzucić palenie”, prowadzone były rozmowy profilaktyczne, prowadzona była dystrybucja materiałów edukacyjnych o tematyce nikotynowej, prowadzono pomiary Smokerlyzerem, wyeksponowano baner „Profilaktyczny program w zakresie przeciwdziałania uzależnieniu od alkoholu, tytoniu i innych środków psychoaktywnych”, wyeksponowano plakat „Rzuć palenie razem z nami”. Przeedukowano około 150 osób. Ponadto odbyło się plakatowanie centralnych punktów miasta Drezdenka.



6. PSSE organizator „AKCJI ZIMA” pod hasłem „Bezpieczne i zdrowe ferie zimowe”.

Wykład na temat : „Zdrowe ferie zimowe” z uwzględnieniem: zasad bezpieczeństwa w domu, szkole, poza domem, profilaktyki uzależnień: nikotynizm, alkoholizm, dopalacze, narkotyki, promowania racjonalnej diety, aktywności fizycznej, I pomoc przedlekarska. Przedstawiano część artystyczną w wykonaniu uczestników, a także przeprowadzono konkursy zgaduj- zgadula z nagrodami. Przekazano materiały edukacyjne dotyczące w/w tematyki.

Przeprowadzono łącznie 7 imprez dla 125 dzieci i młodzieży. Pozyskano łącznie 300,00 zł na nagrody rzeczowe dla uczestników.



7. PSSE organizator „AKCJI LATO” pod hasłem „Bezpieczne i zdrowe wakacje” z uwzględnieniem: zapobiegania chorobom zakaźnym, profilaktyka uzależnień (nikotynizm, alkoholizm, narkomania, dopalacze), I pomoc przedlekarska, zapobieganie zatruciom

pokarmowym, bezpieczeństwo i higiena, propagowanie racjonalnej diety i aktywności fizycznej, konkurs zgaduj – zgadula na w/w tematy, wręczenie nagród rzeczowych, dyskusja (pytania i odpowiedzi). Przeprowadzono łącznie 5 imprez dla 74 dzieci i młodzieży. Pozyskano środki na kwotę 300,00 zł na zakup nagród rzeczowych dla dzieci i młodzieży.



8. Udział PSSE w imprezie **Dnia Dziecka w Trzebiczu**

PSSE przeprowadziła : punkt informacyjno- edukacyjny, poradnictwo metodyczne z instruktażem na fantomie „I pomocy przedlekarskiej”, dystrybucja materiałów edukacyjnych o tematyce zdrowotnej: nikotyna, alkohol, środki psychoaktywne, nowotwory, HIV/AIDS, ekspozycja baneru” Profilaktyczny program w zakresie przeciwdziałania uzależnieniu od alkoholu, tytoniu i innych środków psychoaktywnych”, pomiar tlenku węgla poprzez „Smokerlyzer”,

Przeedukowano ok. 400 osób.



9. PSSE Drezdenko organizowało konkurs plastyczny „Niech mały dużemu odpowie co mu wyjdzie na zdrowie” dla przedszkoli

W konkursie udział wzięły 3 przedszkola z powiatu strzelecko – drezdeneckiego, łącznie wpłynęło do PSSE 33 prac. Tematyka wszystkich prac związana była z hasłem głównym konkursu czyli „Niech mały dużemu odpowie co mu wyjdzie na zdrowie”



W ramach współpracy zorganizowano spotkanie (pogadanki, wykłady, projekcje filmów, dyskusje, dystrybucję materiałów edukacyjnych, konkursów itp.) w następujących środowiskach : Kluby Seniora w powiecie, Szkoły Podstawowe, Gimnazja i Szkoły Ponadgimnazjalne, Zakłady Opieki Zdrowotnej w powiecie, Powiatowa Komisja Lekarska, Koło Gospodyń Wiejskich, Środowiskowy Dom Samopomocy w Drezdenku, Urzędy Miasta i Gminy w powiecie, Starostwo powiatowe w Strzelcach Krajeńskich.

Rozdział VIII Rozdział Działalność Zapobiegawczego Nadzoru Sanitarnego

VIII.1 Działalność Zapobiegawczego Nadzoru Sanitarnego

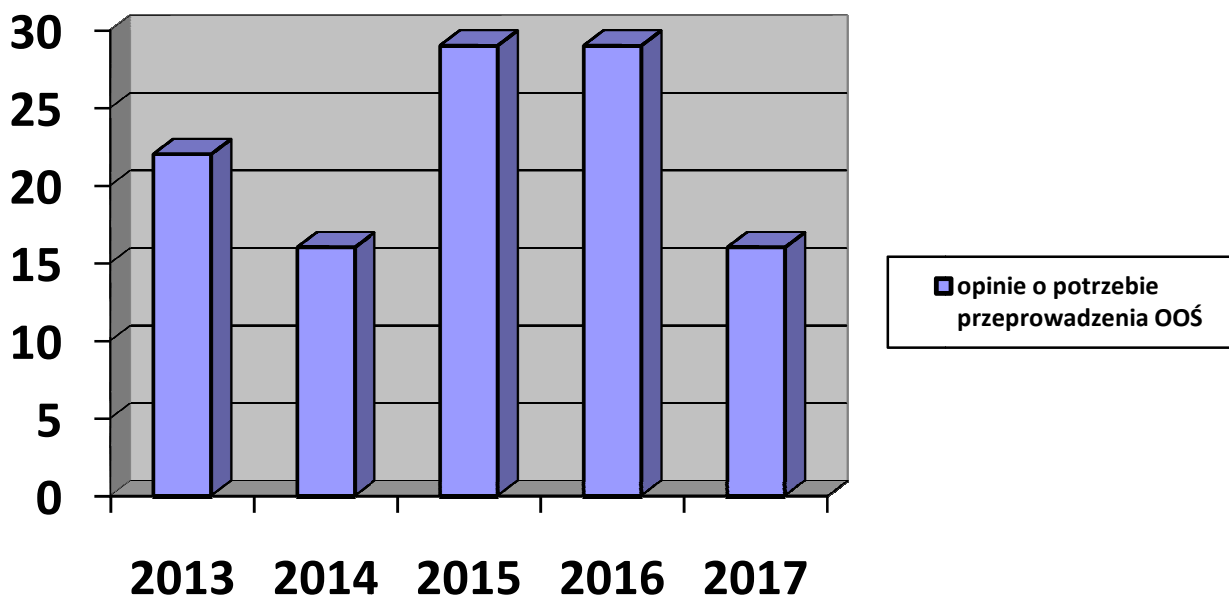
W 2017r. Państwowy Powiatowy Inspektor Sanitarny w Drezdenku sprawował zapobiegawczy nadzór sanitarny, którego działalność polegała m.in. na:

- opiniowaniu projektów miejscowych planów zagospodarowania przestrzennego oraz studium uwarunkowań i kierunków zagospodarowania przestrzennego gminy;
- uzgadnianiu zakresu i stopnia szczegółowości informacji wymaganych w prognozie oddziaływania na środowisko;
- wydawaniu opinii, co do konieczności przeprowadzenia oceny oddziaływania przedsięwzięcia na środowisko, a w przypadku stwierdzenia takiej potrzeby ustaleniu zakresu raportu o oddziaływaniu przedsięwzięcia na środowisko;
- uzgadnianiu warunków realizacji przedsięwzięć, przed wydaniem decyzji o środowiskowych uwarunkowaniach;
- opiniowaniu dokumentacji projektowych pod względem wymagań higienicznych i zdrowotnych, planowanych, istniejących lub zmieniających sposób użytkowania inwestycji;
- uczestniczeniu w dopuszczeniu do użytkowania obiektów budowlanych.

W ramach prowadzonych czynności w 2017r.:

- rozpatrzono 16 wniosków z zapytaniem o obowiązek przeprowadzenia oceny oddziaływania przedsięwzięcia na środowisko. W 3 przypadkach uznano konieczność przeprowadzenia takiej oceny (Jednostka wytwórcza Strzelce Kraj.; realizacja sektora magazynowania przyjętych pojazdów wycofanych z eksploatacji przy ul. Chełm Drezdenecki w Drezdenku oraz innowacyjna linia do produkcji surowca z odpadów i/lub pozostałości z przetwórstwa produktów pochodzenia rolniczego oraz innowacyjna linia do produkcji nawozu mineralno-organicznego/polepszacza gleby produkowanego na bazie masy pofermentacyjnej oraz zbiornik na masę pofermentacyjną w m. Dobiegniew).

Tendencję kształtującą się na przełomie ostatnich lat w ilości rozpatrzonych wniosków i wydanych opinii prezentuje poniższy wykres:

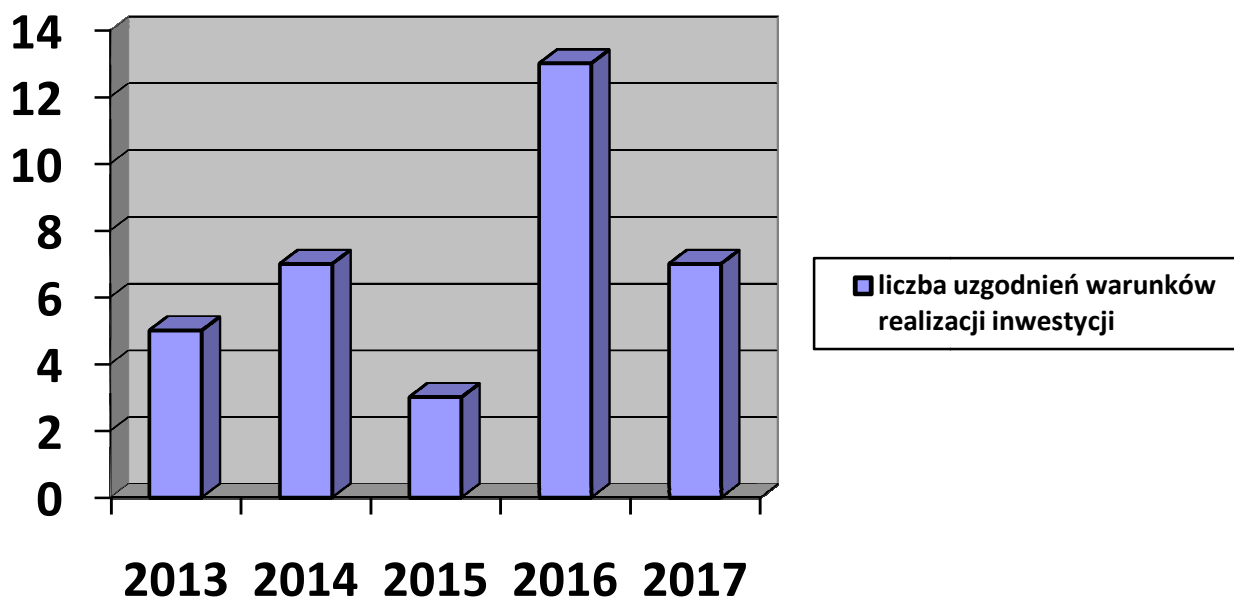


• zaopiniowano 7 wniosków Organów Samorządowych w sprawie warunków realizacji przedsięwzięcia, przed wydaniem przez organ decyzji o środowiskowych uwarunkowaniach. Wszystkie zostały zaopiniowane pozytywnie.

Opinie pozytywne dotyczyły:

- budowy budynku produkcyjno-magazynowego z częścią usługową (winiarnia) na działce nr ewid. 215/6, obr. Mierzęcín wraz z niezbędną infrastrukturą techniczną w celu rozwinięcia produkcji win gronowych i zagospodarowaniem terenu działek nr ewid. 215/6 i 213/4 obr. Mierzęcín, gm. Dobiegniew;
- instalacji do cynkowania ogniowego z wannami procesowymi o łącznej objętości większej niż 30 m³ i wsadzie większym niż 2t/h wyrobów metalowych w miejscowości Strzelce Kraj.;
- budowy zespołu domków jednorodzinnych wraz z infrastrukturą techniczną i drogą w miejscowości Długie, na terenie gm. Strzelce Kraj.;
- wydobywania i przerobu kruszywa naturalnego ze złoża „Lipie Góry”, obr. Lipie Góry, gm. Strzelce Kraj.;
- zagospodarowania złoża Sieraków oraz na wydobywaniu z niego ropy naftowej i towarzyszącego gazu ziemnego;
- budowy stacji paliw płynnych obr. Stare Kurowo, gm. Stare Kurowo;
- budowy farmy fotowoltaicznej o maksymalnej mocy do 1 MW wraz z infrastrukturą towarzyszącą, obr. Mierzęcín, gm. Dobiegniew.

Tendencję kształtującą się na przełomie ostatnich lat w ilości rozpatrzonych wniosków i wydanych opinii dot. uzgodnień warunków realizacji inwestycji prezentuje poniższy wykres:

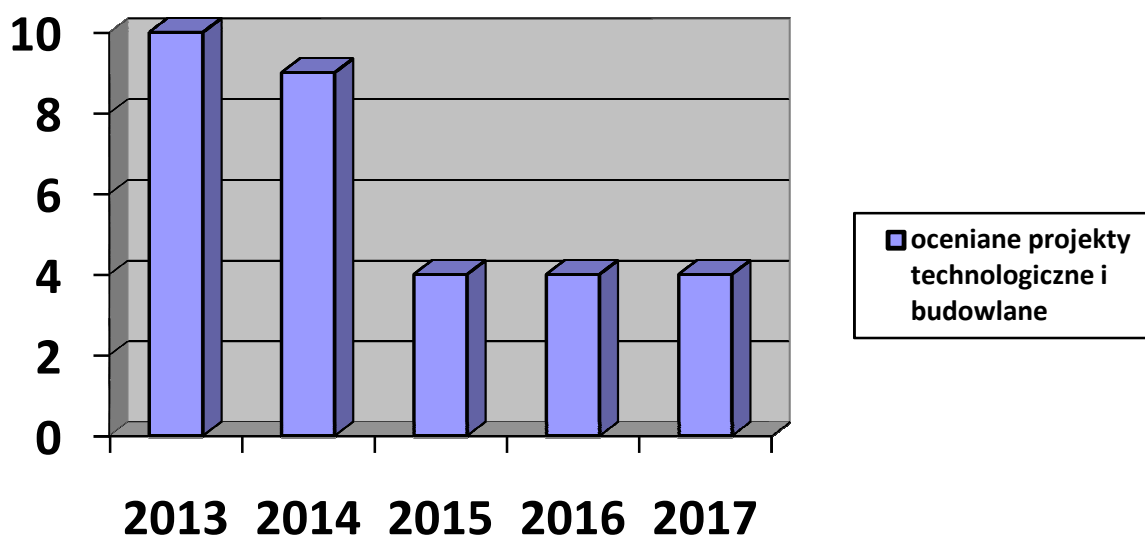


W 2017r., w powiecie strzelecko-drezdeneckim w stosunku do poprzedniego roku, prawie o połowę spadła ilość inwestycji. Zgodnie z art. 77 ust. 1 pkt. 2 ustawy z dnia 3 października

2008r. o o udostępnieniu informacji o środowisku i jego ochronie, udziale społeczeństwa w ochronie środowiska oraz o ocenach oddziaływania na środowisko (tj. Dz. U. z 2017r. poz. 1405) Organ zobowiązany jest do zasięgania opinii PIS w przypadku, gdy jest przeprowadzana ocena oddziaływania przedsięwzięcia na środowisko.

•oceniono pod względem wymagań higienicznych i zdrowotnych 3 projekty technologiczne (Lokal gastronomiczny Bistro „MEGA” Mała Lodziarnia przy ul. Wyszyńskiego 1 w Dobiegniewie, Sklep owocowo-warzywny i art. spożywczych przy ul. Ludowej 21a w Strzelcach Kraj., Punkt Małej Gastronomii (PIZZERIA) przy ul. Ogrodowej w Strzelcach Kraj.); oraz 1 projekt budowlany wykonawczy przebudowy i rozbudowy mechaniczno-biologicznej oczyszczalni ścieków w Strzelcach Kraj. Projekt technologiczny Punktu Małej Gastronomii PIZZERIA uzgodniono z zastrzeżeniem.

Pod względem ilości i charakteru zakładów na przestrzeni ostatnich 3 lat, widać, że ilość złożonych wniosków o zaopiniowanie dokumentacji projektowej wykazuje tendencję stałą. Tendencję kształtującą się na przełomie ostatnich lat w ilości ocenianych projektów prezentuje poniższy wykres:



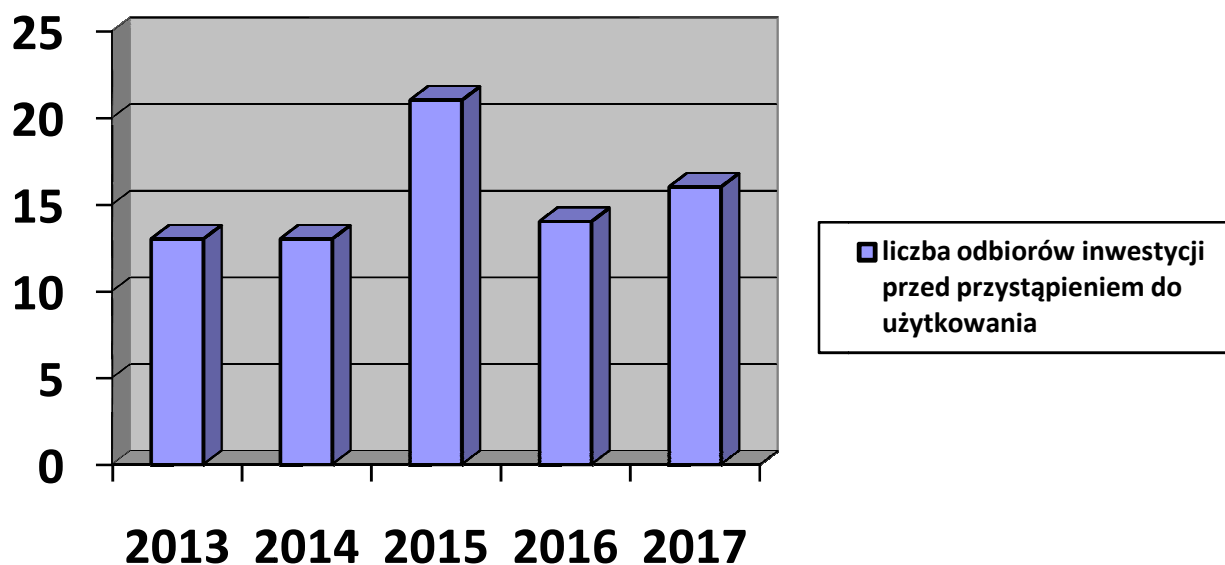
•Pracownik Zapobiegawczego Nadzoru Sanitarnego w roku 2017 na wniosek Inwestora dokonał 16 kontroli dotyczących odbioru inwestycji w związku z zamiarem przystąpienia do użytkowania.

Odbiory dotyczyły m.in.:

- Budynku produkcyjnego do pakowania kory ogrodowej w Trzebiczu;
- Budynku handlowo-usługowego w Dobiegniewie;
- Budynku usługowego – Gabinetu logopedyczno-terapeutycznego, przy ul. Wesolej 2 w Drezdenku;
- Pizzerii w miejscowości Długie – odbiór części gastronomicznej;
- Dziesiątego i jedenastego budynku mieszkalnego wielorodzinnego przy ul. Wita Stwosza 18 i 19 oraz przylegających do niego 3 garaży przy ul. Wita Stwosza 18A i 19A w Drezdenku;

- Budynku mieszkalnego wielorodzinnego wraz z niezbędną infrastrukturą towarzyszącą w Drezdenku;
- Budynku ocynkowni wraz z niezbędną infrastrukturą w Drezdenku;
- Budynku wielorodzinnego przy ul. Północnej 41 w Strzelcach Kraj;
- Budynku mieszkalnego wielorodzinnego z funkcją usługową w parterze przy ul. Ludowej 21 w Strzelcach Kraj. - część usługowa budynku;
- Zmiany sposobu użytkowania lokalu mieszkalnego w budynku wielorodzinnym na lokal usługowy Salon fryzjerski w Dobiegniewie;
- Rozbudowy Szkoły Podstawowej przy ul. Ks. J. Popiełuszki w Strzelcach Kraj.;
- Rozbudowy, przebudowy istniejącego budynku handlowego położonego w Dobiegniewie;
- Przebudowy pomieszczeń budynku B Gimnazjum nr 1 przy Placu Wolności 8 w Drezdenku;
- Budynku biurowego i garażowo-magazynowego, obr. Brzoza, gm. Strzelce Kraj.;
- zmiany sposobu użytkowania części budynku biurowego na publiczny dom opieki społecznej – Środowiskowy Dom Samopomocy wraz z niezbędną przebudową przy ul. Kościuszki 5 w Strzelcach Kraj.

Tendencję kształtującą się na przełomie ostatnich lat w ilości przeprowadzonych kontroli w związku z dopuszczeniem obiektu do użytkowania prezentuje poniższy wykres:

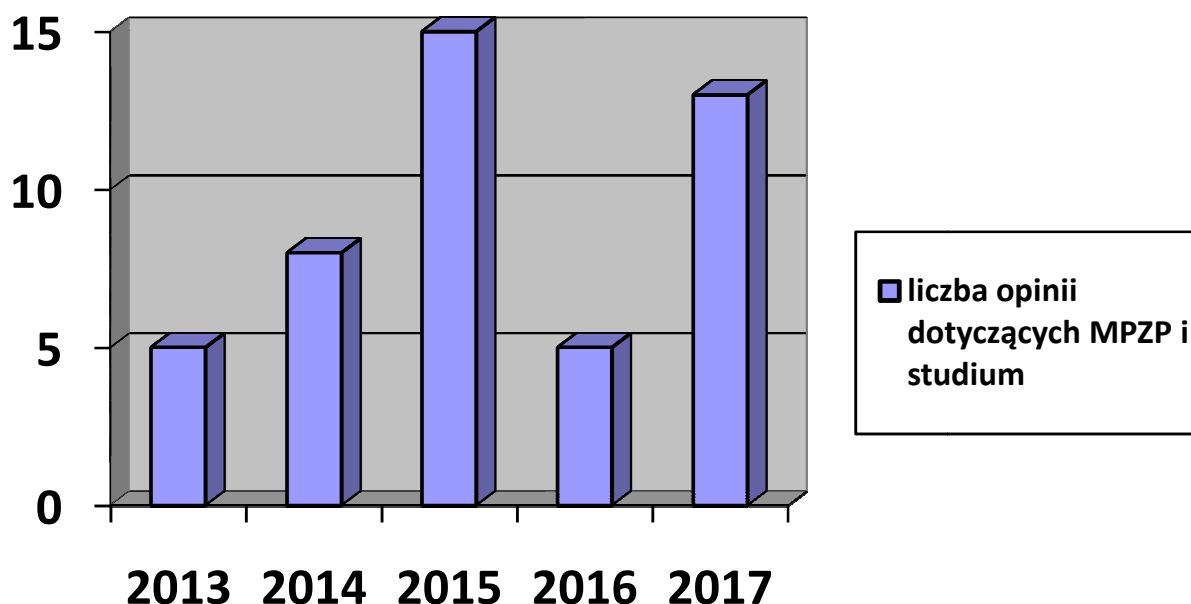


- uzgodniono zakres i stopień szczegółowości informacji wymaganych w prognozie oddziaływania na środowisko dla 5 projektów miejscowych planów zagospodarowania przestrzennego (dla budowy rurociągu w ramach zagospodarowania ropy naftowej i gazu ziemnego „Sieraków” na terenie gm. Drezdenko; dla terenu w rejonie Al. Wolności i ul. Ks. St. Wyszyńskiego w Strzelcach Kraj.; dla terenów w miejscowości Osów; Drezdenko-Radowo i Zagórze gm. Drezdenko) oraz dla jednej zmiany Studium uwarunkowań i kierunków zagospodarowania przestrzennego gm. Drezdenko.

- zaopiniowano 12 projektów miejscowych planów zagospodarowania przestrzennego wraz z prognozą oddziaływania na środowisko oraz 1 zmianę Studium uwarunkowań i kierunków zagospodarowania przestrzennego gm. Drezdenko.

- wydano 5 opinii negatywnych dla projektów miejscowego planu zagospodarowania przestrzennego (dla terenu w rejonie Al. Wolności i ul. Ks. Stefana Wyszyńskiego w Strzelcach Kraj.; w miejscowości Stare Bielice; w miejscowości Trzebiecz. gm. Drezdenko oraz w miejscowości Lubiaków); Ponadto w trzech przypadkach odstąpiono od przeprowadzania strategicznej oceny oddziaływania na środowisko dla zmiany miejscowego planu zagospodarowania przestrzennego (terenów w miejscowości Danków, terenów w rejonie ul. Słonecznej i Grodziskiej w Strzelcach Kraj. oraz dla zmiany projektu miejscowego planu zagospodarowania przestrzennego Drezdenko-Radowo);

Tendencję kształtującą się na przełomie ostatnich lat w ilości rozpatrzonych wniosków i wydanych opinii prezentuje poniższy wykres:



- W związku z prowadzoną działalnością w roku 2017 wystawiono 19 decyzji płatniczych (15 po przeprowadzonych kontrolach na wniosek Inwestora i 4 po ocenie dokumentacji projektowej).

- W 2017r. pracownik stanowiska ds. ZNS uczestniczył wspólnie z sekcją HK i HP w kontroli kompleksowej fermy drobiu w miejscowości Radęcin i Sidłów. Przeprowadzona kontrola nie wykazała nieprawidłowości.

- Działania Zapobiegawczego Nadzoru Sanitarnego prowadzone są w pełnej współpracy z Organami Samorządowymi.

- W toku prowadzonych czynności nie zanotowano zażaleń, odwołań i skarg na żadnym etapie działania.